

# VNU-HUS MAT3500: Toán rời rạc

## Lý thuyết đồ thị III Cây

Hoàng Anh Đức

Bộ môn Tin học, Khoa Toán-Cơ-Tin học  
Đại học KHTN, ĐHQG Hà Nội  
hoanganhduc@hus.edu.vn



# Nội dung



Lý thuyết đồ thị III  
Hoàng Anh Đức

Giới thiệu

Một số tính chất của  
cây

Cây có gốc

Cây bao trùm

Cây bao trùm nhỏ nhất

Giới thiệu

Một số tính chất của cây

Cây có gốc

Cây bao trùm

Cây bao trùm nhỏ nhất

# Cây

Giới thiệu



Lý thuyết đồ thị III

Hoàng Anh Đức

2 Giới thiệu

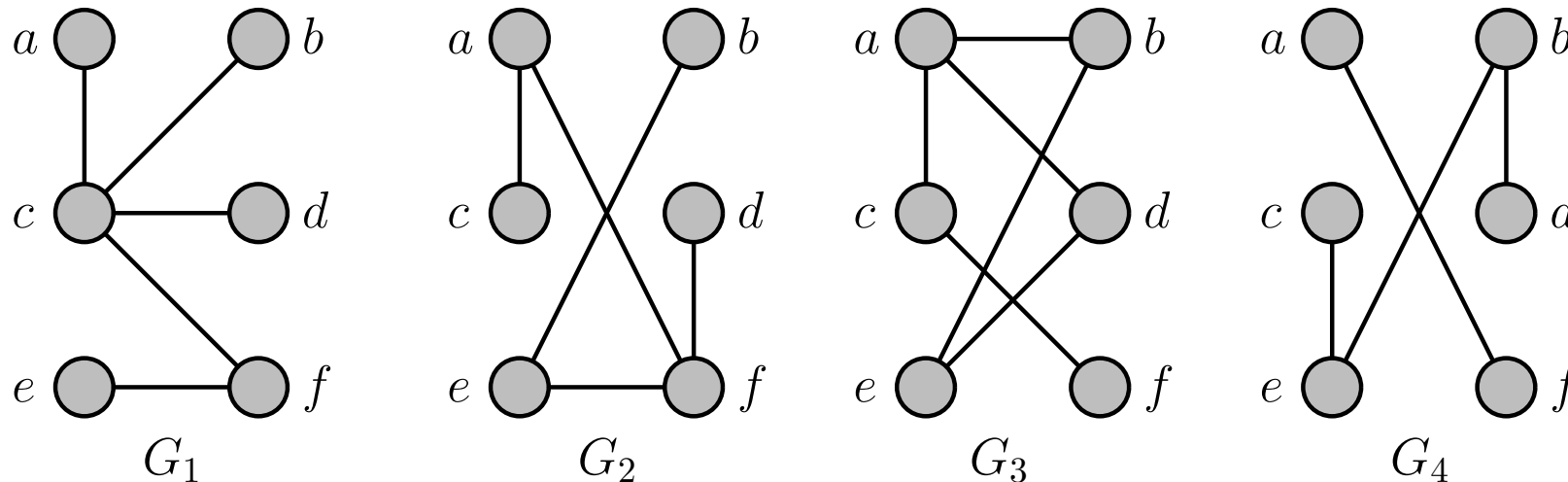
Một số tính chất của cây

Cây có gốc

Cây bao trùm

Cây bao trùm nhỏ nhất

- Đơn đồ thị vô hướng  $T = (V, E)$  được gọi là một **cây (tree)** nếu  $T$  là đồ thị liên thông và không có chu trình
- Đơn đồ thị vô hướng  $T = (V, E)$  được gọi là một **rừng (forest)** nếu  $T$  là đồ thị không có chu trình



**Hình:**  $G_1, G_2$  là cây.  $G_3, G_4$  không là cây.  $G_4$  là rừng.  $G_3$  không là rừng

# Cây

## Một số tính chất của cây



Lý thuyết đồ thị III

Hoàng Anh Đức

Giới thiệu

3 Một số tính chất của cây

Cây có gốc

Cây bao trùm

Cây bao trùm nhỏ nhất

### Định lý 1

Một đồ thị vô hướng  $G$  là một cây khi và chỉ khi giữa hai đỉnh bất kỳ của  $G$  tồn tại một đường đi đơn duy nhất

## Chứng minh.

( $\Rightarrow$ ) Giả sử  $G$  là cây

- Do  $G$  liên thông, với hai đỉnh bất kỳ  $u, v \in V$ , **tồn tại** một đường đi đơn giữa  $u$  và  $v$
- Ta chứng minh đường đi này là **duy nhất**. Giả sử phản chứng rằng có ít nhất hai đường đi đơn  $P = v_0, v_1, \dots, v_k$  và  $Q = w_0, w_1, \dots, w_\ell$  khác nhau giữa hai đỉnh  $u$  và  $v$ , với  $v_0 = w_0 = u$  và  $v_k = w_\ell = v$ 
  - Do  $v_0 = w_0$ , tồn tại  $i$  thỏa mãn  $v_j = w_j$  với mọi  $0 \leq j \leq i$  và  $v_{i+1} \neq w_{i+1}$
  - Do  $v_k = w_\ell$ , tồn tại  $p \geq i + 1$  nhỏ nhất thỏa mãn  $v_p \in \{w_i, \dots, w_\ell\}$  hoặc  $w_p \in \{v_i, \dots, v_k\}$ . Giả sử  $v_p = w_q$  với  $q \geq i$  nhỏ nhất có thể
  - $v_i, v_{i+1}, \dots, v_p$  và  $w_q, \dots, w_{i+1}, w_i$  tạo thành một chu trình trong  $G$ , mâu thuẫn với giả thiết  $G$  là cây

# Cây

## Một số tính chất của cây



Lý thuyết đồ thị III

Hoàng Anh Đức

Giới thiệu

4 Một số tính chất của cây

Cây có gốc

Cây bao trùm

Cây bao trùm nhỏ nhất

## Chứng minh (tiếp).

( $\Leftarrow$ ) Giả sử với mọi cặp đỉnh  $u, v \in V$ , tồn tại một đường đi đơn duy nhất giữa  $u$  và  $v$  trong  $G$

- Theo định nghĩa,  $G$  là *liên thông*
- Ta chứng minh  $G$  *không có chu trình*. Giả sử phản chứng rằng tồn tại một chu trình  $C$  trong  $G$ . Do đó, với hai đỉnh  $u, v$  bất kỳ thuộc  $C$ , có hai đường đi đơn khác nhau nối  $u$  và  $v$ , mâu thuẫn với giả thiết tồn tại duy nhất một đường đi đơn giữa hai đỉnh bất kỳ trong  $G$

□

# Cây

## Một số tính chất của cây



Lý thuyết đồ thị III

Hoàng Anh Đức

Giới thiệu

5 Một số tính chất của cây

Cây có gốc

Cây bao trùm

Cây bao trùm nhỏ nhất

### Định lý 2

Mọi cây  $T = (V, E)$  với  $|V| \geq 2$  có ít nhất hai đỉnh bậc 1

### Chứng minh.

Lấy một đường đi đơn **dài nhất**  $v_0, v_1, \dots, v_m$  trong  $T$ . Bậc của  $v_0$  và  $v_m$  đều bằng 1, nếu không ta có thể tìm được một đường đi dài hơn  $\square$

### Định lý 3

Mọi cây gồm  $n$  đỉnh có chính xác  $n - 1$  cạnh

### Chứng minh.

Quy nạp theo  $n$

- **Bước cơ sở:** Với  $n = 1$ , cây gồm 1 đỉnh có 0 cạnh
- **Bước quy nạp:** Giả sử mọi cây gồm  $k$  đỉnh có chính xác  $k - 1$  cạnh, với  $k \geq 1$ . Ta chứng minh mọi cây  $T$  gồm  $k + 1$  đỉnh có chính xác  $k$  cạnh. Thật vậy, do  $T$  là một cây,  $T$  có một đỉnh  $u$  bậc 1 nào đó.  $T - u$  là một cây gồm  $k$  đỉnh và theo giả thiết quy nạp có  $k - 1$  cạnh. Do đó,  $T$  có  $(k - 1) + 1 = k$  cạnh

$\square$

# Cây

## Một số tính chất của cây



Lý thuyết đồ thị III

Hoàng Anh Đức

Giới thiệu

6 Một số tính chất của cây

Cây có gốc

Cây bao trùm

Cây bao trùm nhỏ nhất

### Bài tập 1

Chứng minh rằng một đồ thị  $G = (V, E)$  là một cây khi và chỉ khi  $G$  không có chu trình và với mọi cặp đỉnh  $u, v \in V$  thỏa mãn  $uv \notin E$ , đồ thị  $G + uv$  có chính xác một chu trình

### Bài tập 2

Giả sử một cây  $T = (V, E)$  có số các cạnh là một số chẵn. Chứng minh rằng tồn tại một đỉnh trong  $T$  có bậc chẵn

### Bài tập 3

Cho  $T = (V, E)$  là một cây. Gọi  $\Delta$  là bậc lớn nhất của một đỉnh trong  $T$ , nghĩa là,  $\Delta = \max_{v \in V} \deg_T(v)$ . Chứng minh rằng  $T$  có ít nhất  $\Delta$  đỉnh bậc 1

### Bài tập 4

Cho  $T = (V, E)$  là một cây với  $|V| > 1$ . Giả sử nếu  $v$  là một đỉnh liền kề với một đỉnh bậc 1 trong  $T$  thì  $\deg_T(v) \geq 3$ . Chứng minh rằng tồn tại hai đỉnh bậc 1 trong  $T$  có chung một đỉnh liền kề với hai đỉnh đó

# Cây

## Cây có gốc



Lý thuyết đồ thị III

Hoàng Anh Đức

Giới thiệu

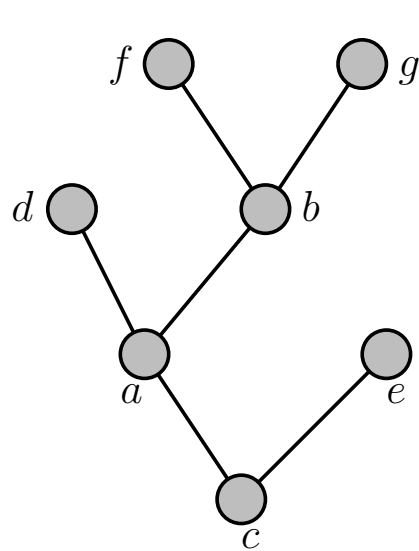
Một số tính chất của cây

7 Cây có gốc

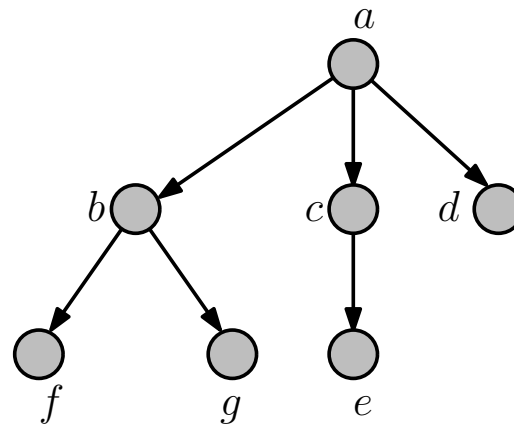
Cây bao trùm

Cây bao trùm nhỏ nhất

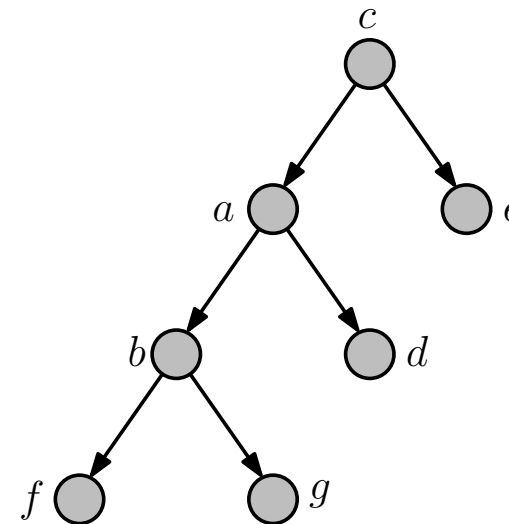
Một **cây có gốc (rooted tree)** là một cây trong đó một đỉnh được coi là **đỉnh gốc (root)** và mọi cạnh được định hướng xa khỏi đỉnh gốc. Ta ký hiệu một cây  $T$  với gốc  $r$  bằng cặp  $(T, r)$



Cây  $T$



Cây  $T$  với gốc  $a$



Cây  $T$  với gốc  $c$

Thông thường, một cây có gốc  $(T, r)$  được vẽ với **đỉnh gốc ở trên đỉnh của đồ thị**. Khi đó, ta có thể **bỏ qua các hướng của các cạnh**, do việc lựa chọn đỉnh gốc đã xác định các hướng này



# Cây

## Cây có gốc



Lý thuyết đồ thị III

Hoàng Anh Đức

Giới thiệu

Một số tính chất của cây

8 Cây có gốc

Cây bao trùm

Cây bao trùm nhỏ nhất

- Với một đỉnh  $v$  khác đỉnh gốc của một cây có gốc  $T$ 
  - **Đỉnh cha (parent)** của  $v$  là đỉnh  $u$  duy nhất sao cho có một cạnh có hướng từ  $u$  đến  $v$ . Ta cũng gọi  $v$  là **đỉnh con (child)** của  $u$ .
  - Đỉnh  $v$  được gọi là **đỉnh lá (leaf)** nếu  $v$  không có đỉnh con. Các đỉnh có đỉnh con được gọi là **các đỉnh trong (internal vertices)**
  - Các đỉnh có chung một đỉnh cha được gọi là **các đỉnh anh em (siblings)**
  - **Các đỉnh tổ tiên (ancestors)** của  $v$  là các đỉnh trên đường đi từ gốc tới đỉnh đó. **Các đỉnh con cháu (descendants)** của  $v$  là các đỉnh có  $v$  là một đỉnh tổ tiên
  - **Cây con (subtree) với gốc  $v$**  là đồ thị con của  $T$  cảm sinh bởi  $v$  và các đỉnh con cháu của nó
- Đỉnh gốc là đỉnh duy nhất trong cây **không có đỉnh cha** và là **tổ tiên của mọi đỉnh còn lại**. Đỉnh gốc luôn là một đỉnh trong, trừ trường hợp cây chỉ có một đỉnh duy nhất là đỉnh gốc thì đỉnh gốc là một đỉnh lá

# Cây

## Cây có gốc



Lý thuyết đồ thị III

Hoàng Anh Đức

Giới thiệu

Một số tính chất của cây

9 Cây có gốc

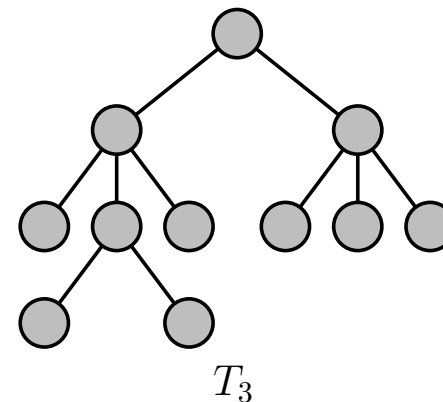
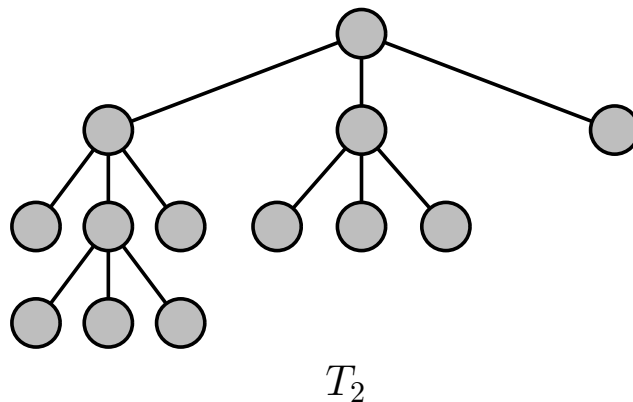
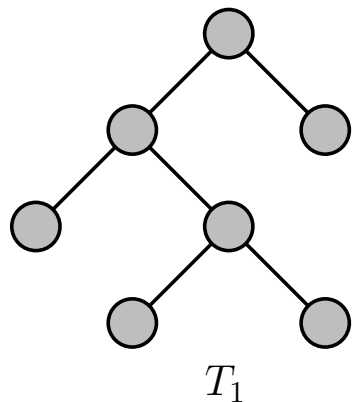
Cây bao trùm

Cây bao trùm nhỏ nhất

- Một cây có gốc  $T$  được gọi là một **cây  $m$ -phân ( $m$ -ary tree)** nếu tất cả các đỉnh trong của  $T$  có tối đa là  $m$  đỉnh con. Nếu như mỗi đỉnh trong của  $T$  có chính xác  $m$  đỉnh con, ta gọi  $T$  là một **cây  $m$ -phân đầy đủ ( $full\ m$ -ary tree)**
- Cây  $m$ -phân với  $m = 2$  được gọi là **cây nhị phân ( $binary\ tree$ )**

## Bài tập 5

Trong số các cây sau, với  $m$  là số nguyên dương nào đó, cây nào là cây  $m$ -phân? Cây nào là cây  $m$ -phân đầy đủ?



# Cây

## Cây có gốc



Lý thuyết đồ thị III

Hoàng Anh Đức

Giới thiệu

Một số tính chất của cây

10 Cây có gốc

Cây bao trùm

Cây bao trùm nhỏ nhất

- Một *cây có gốc được sắp thứ tự (ordered rooted tree)* là một cây có gốc trong đó các đỉnh con của mỗi đỉnh được sắp xếp theo một thứ tự nào đó
- Ta thường vẽ cây có gốc được sắp thứ tự theo cách thông thường với hiểu ngầm rằng *các đỉnh con của mỗi đỉnh được sắp xếp theo thứ tự từ trái sang phải*
- Với một cây nhị phân được sắp thứ tự, nếu một đỉnh trong  $u$  có hai đỉnh con thì đỉnh thứ nhất được gọi là *đỉnh con trái (left child)*, đỉnh thứ hai được gọi là *đỉnh con phải (right child)*. Tương tự, cây con có gốc là đỉnh con trái được gọi là *cây con trái (left subtree)* và cây con có gốc là đỉnh con phải được gọi là *cây con phải (right subtree)* của  $u$
- Các cây có gốc sắp thứ tự được ứng dụng rộng rãi trong khoa học máy tính, ví dụ như các cây phân tích cú pháp (parse trees), cấu trúc cây trong các tài liệu XML (XML documents), cấu trúc cây mô tả các thư mục và tệp (directories and file system), v.v...

# Cây

## Cây có gốc



Lý thuyết đồ thị III

Hoàng Anh Đức

Giới thiệu

Một số tính chất của cây

11 Cây có gốc

Cây bao trùm

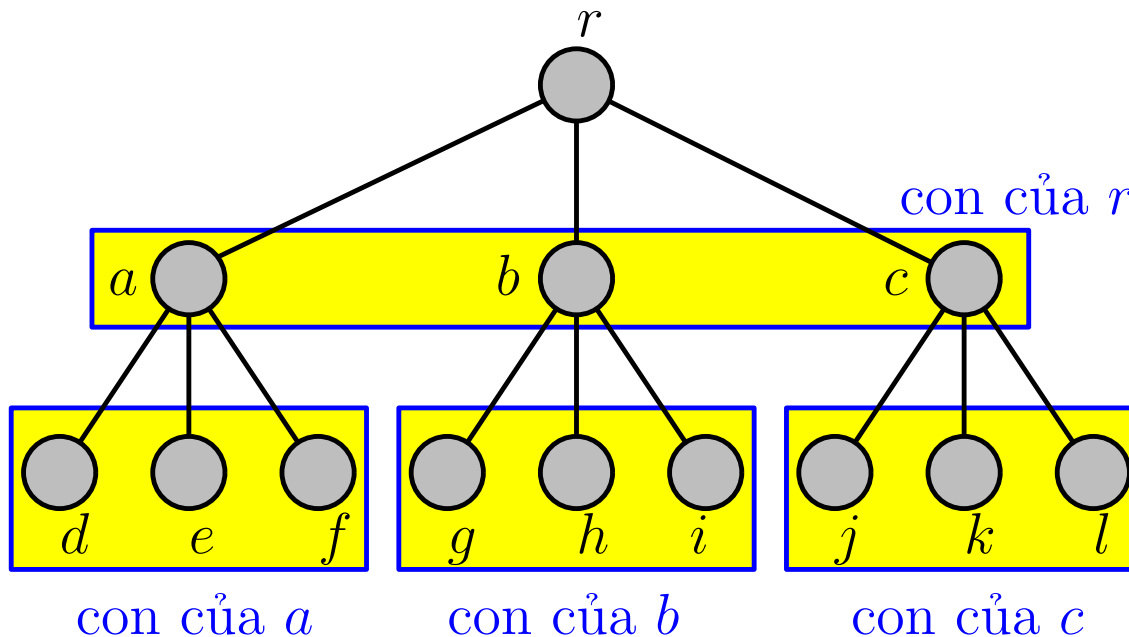
Cây bao trùm nhỏ nhất

### Định lý 4

Với mọi  $m \geq 1$ , mọi cây  $m$ -phân đầy đủ với  $i$  đỉnh trong có chính xác  $n = m \cdot i + 1$  đỉnh

### Chứng minh.

Mọi đỉnh khác đỉnh gốc là con của một đỉnh trong nào đó. Do đó có  $m \cdot i$  đỉnh con (của các đỉnh trong) và 1 đỉnh gốc



# Cây

## Cây có gốc



Lý thuyết đồ thị III

Hoàng Anh Đức

Giới thiệu

Một số tính chất của cây

12 Cây có gốc

Cây bao trùm

Cây bao trùm nhỏ nhất

- **Mức (level)** của một đỉnh trong một cây có gốc là độ dài của đường đi duy nhất từ gốc đến đỉnh đó. Mức của đỉnh gốc là 0
- **Độ cao (height)**  $h$  của một cây có gốc là độ dài lớn nhất của một đường đi từ gốc đến đỉnh lá. Nói cách khác, độ cao của một cây là mức lớn nhất của một đỉnh trong cây đó
- Một cây  $m$ -phân có độ cao  $h$  được gọi là **cân đối (balanced)** nếu tất cả các đỉnh lá có mức  $h - 1$  hoặc  $h$

# Cây

Cây có gốc



Lý thuyết đồ thị III

Hoàng Anh Đức

Giới thiệu

Một số tính chất của cây

13 Cây có gốc

Cây bao trùm

Cây bao trùm nhỏ nhất

## Định lý 5

Với mọi  $m \geq 1$ , một cây  $m$ -phân đầy đủ với

- (i)  $n$  đỉnh có  $i = (n - 1)/m$  đỉnh trong và  $l = ((m - 1)n + 1)/m$  đỉnh lá;
- (ii)  $i$  đỉnh trong có  $n = mi + 1$  đỉnh và  $l = (m - 1)i + 1$  đỉnh lá;
- (iii)  $l$  đỉnh lá có  $n = (ml - 1)/(m - 1)$  đỉnh và  $i = (l - 1)/(m - 1)$  đỉnh trong

## Bài tập 6

Sử dụng Định lý 4, hãy chứng minh Định lý 5

## Bài tập 7

Chứng minh rằng với mọi  $m \geq 1$ , có nhiều nhất  $m^h$  đỉnh lá trong một cây  $m$ -phân có độ cao  $h$ . (**Gợi ý:** Quy nạp theo  $h$ )

# Cây

Cây có gốc



Lý thuyết đồ thị III

Hoàng Anh Đức

Giới thiệu

Một số tính chất của cây

14 Cây có gốc

Cây bao trùm

Cây bao trùm nhỏ nhất

Một ứng dụng của cây nhị phân được thể hiện trong định lý sau

## Định lý 6

*Mọi thuật toán sắp xếp  $n$  phần tử nào đó dựa trên các phép so sánh hai phần tử bất kỳ cần sử dụng ít nhất  $\lceil \log_2(n!) \rceil$  phép so sánh trong trường hợp xấu nhất*

- Do  $\log_2(n!) = \Theta(n \log n)$ , *một thuật toán sắp xếp  $n$  phần tử trong trường hợp xấu nhất cần  $\Theta(n \log n)$  phép so sánh là một thuật toán tối ưu*, theo nghĩa là không tồn tại thuật toán sắp xếp nào khác có thời gian chạy trong thời gian xấu nhất tốt hơn
- **Ý tưởng:** Mô hình các thuật toán bằng cây nhị phân đầy đủ với *các đỉnh trong là các phép so sánh* và *các đỉnh lá là các kết quả thu được* khi đi từ gốc (gọi là *cây quyết định (decision tree)*). *Số phép so sánh* sử dụng để ra một kết quả chính là *độ dài đường đi từ gốc đến nút lá tương ứng*

# Cây

Cây có gốc



Lý thuyết đồ thị III  
Hoàng Anh Đức

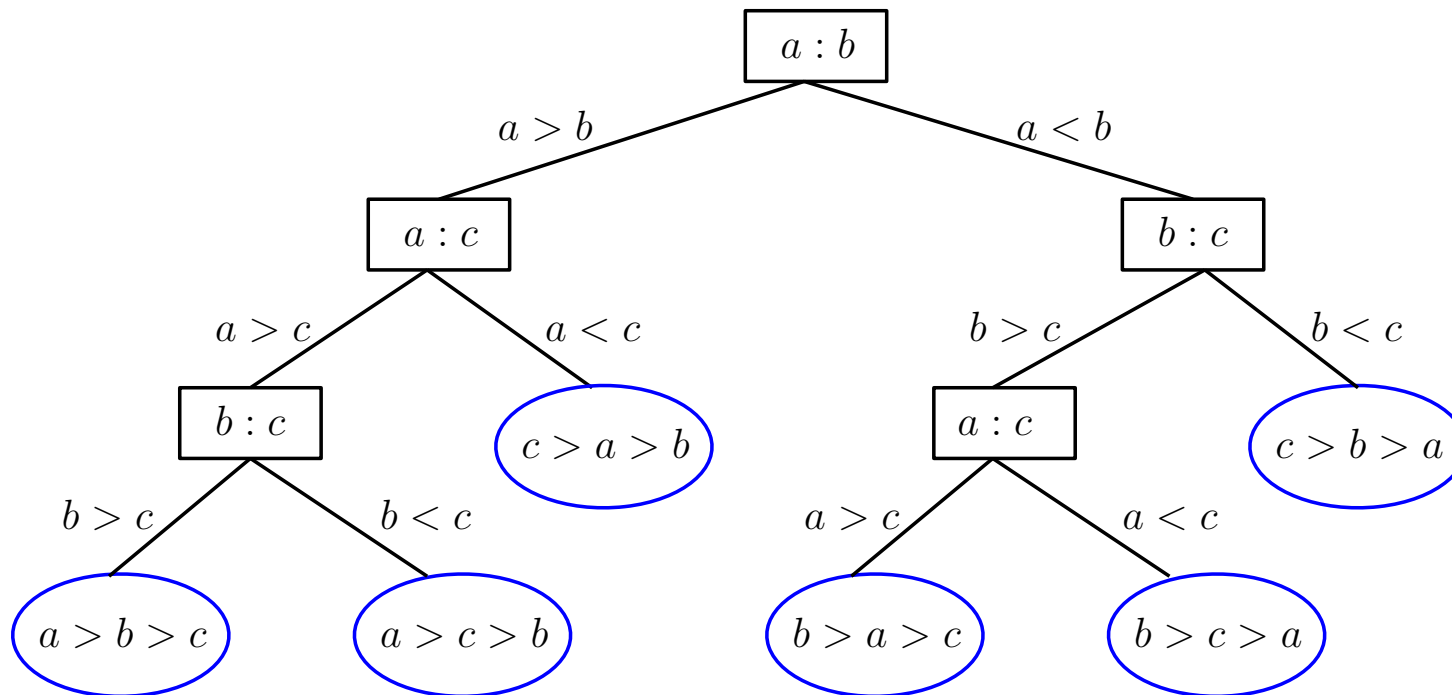
Giới thiệu

Một số tính chất của cây

15 Cây có gốc

Cây bao trùm

Cây bao trùm nhỏ nhất



**Hình:** Mô hình thuật toán sắp xếp dãy ba phần tử  $a, b, c$  bằng cây quyết định

## Bài tập 8

Với mọi  $m \geq 1$ , chứng minh rằng trong một cây  $m$ -phân có  $l$  đỉnh lá và có độ cao  $h$ , ta có  $h \geq \lceil \log_m l \rceil$



# Cây

## Cây bao trùm



Lý thuyết đồ thị III

Hoàng Anh Đức

Giới thiệu

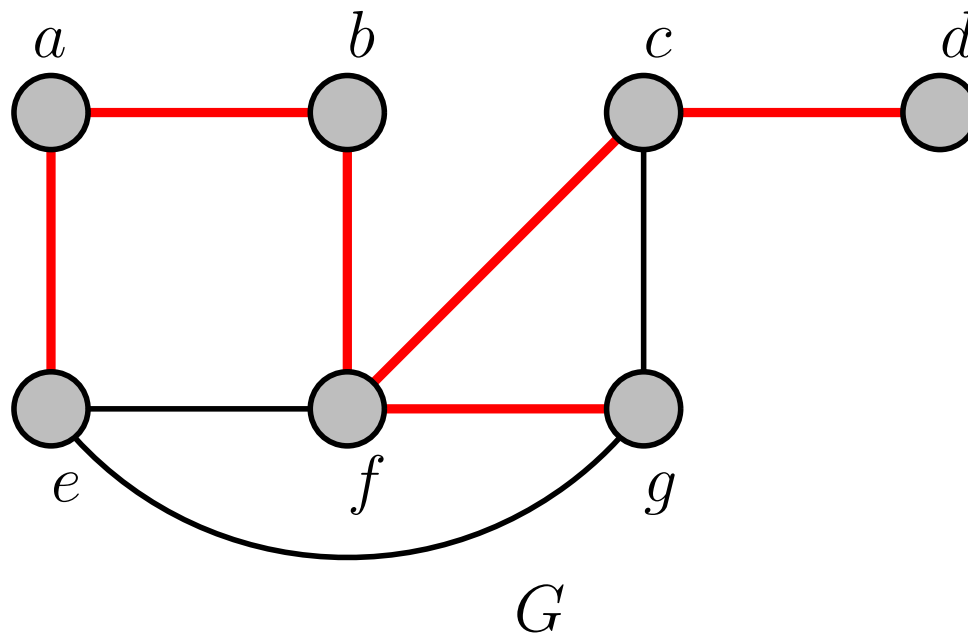
Một số tính chất của cây

Cây có gốc

16 Cây bao trùm

Cây bao trùm nhỏ nhất

Cho  $G = (V, E)$  là một đơn đồ thị. Một **cây bao trùm (spanning tree)** của  $G$  là một đồ thị con  $T$  của  $G$  thỏa mãn điều kiện  $T$  là một cây và  $T$  chứa tất cả các đỉnh của  $G$



# Cây

Cây bao trùm



Lý thuyết đồ thị III

Hoàng Anh Đức

Giới thiệu

Một số tính chất của cây

Cây có gốc

17 Cây bao trùm

Cây bao trùm nhỏ nhất

## Định lý 7

*Mọi đơn đồ thị liên thông  $G$  có một cây bao trùm*

## Chứng minh.

Ta xây dựng một cây bao trùm của  $G$  như sau

- Lấy một chu trình trong  $G$  nếu có
- Xóa một cạnh từ chu trình đó. Đồ thị mới thu được vẫn là liên thông
- Lặp lại các bước trên cho đến khi không có chu trình trong  $G$

Do  $G$  có hữu hạn số đỉnh, cuối cùng ta thu được một đồ thị liên thông không có chu trình chứa tất cả các đỉnh của  $G$ —một cây bao trùm của  $G$  □

# Cây

## Cây bao trùm



Lý thuyết đồ thị III

Hoàng Anh Đức

Giới thiệu

Một số tính chất của cây

Cây có gốc

18 Cây bao trùm

Cây bao trùm nhỏ nhất

Cho  $G = (V, E)$  là một đơn đồ thị vô hướng liên thông. Ta trình bày thuật toán *duyệt theo chiều sâu (depth-first search, DFS)* để tìm một cây bao trùm của  $G$

### Thuật toán 1: Duyệt theo chiều sâu

**Input:**  $G$ : đơn đồ thị vô hướng liên thông với các đỉnh

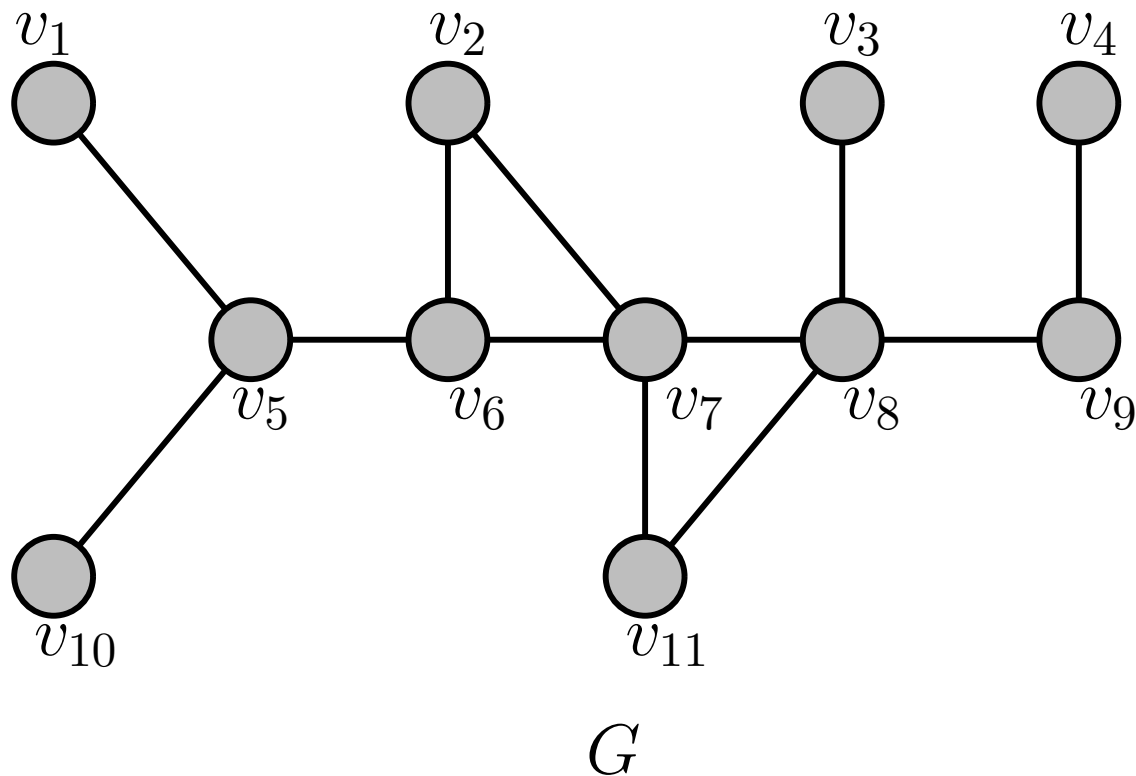
$$v_1, v_2, \dots, v_n$$

**Output:** Cây bao trùm  $T$

```
1 procedure dfs( $G$ ):  
2    $T :=$  cây có chính xác một đỉnh  $v_1$   
3   visit( $v_1$ )  
  
4 procedure visit( $v$ : một đỉnh của  $G$ ):  
5   for mỗi đỉnh  $w$  liền kề với  $v$  và chưa thuộc  $T$  do  
6     Thêm  $w$  và cạnh  $vw$  vào  $T$   
7     visit( $w$ )  
  
8 return  $T$ 
```

## Ví dụ 1

Tìm một cây bao trùm  $T$  của đồ thị  $G = (V, E)$  sau bằng thuật toán duyệt theo chiều sâu



# Cây

## Cây bao trùm



Lý thuyết đồ thị III

Hoàng Anh Đức

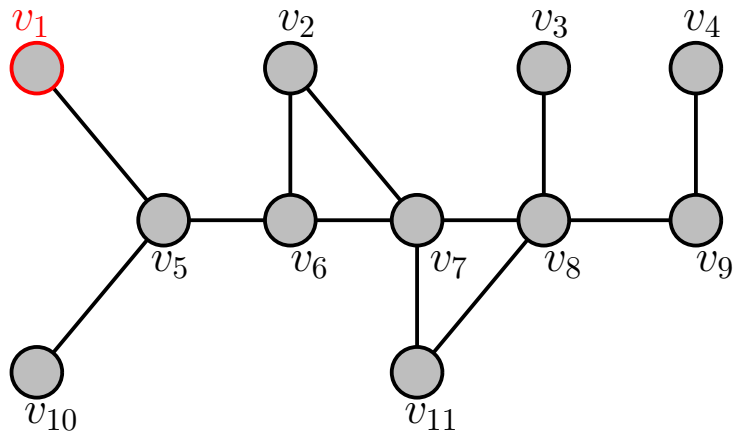
Giới thiệu

Một số tính chất của cây

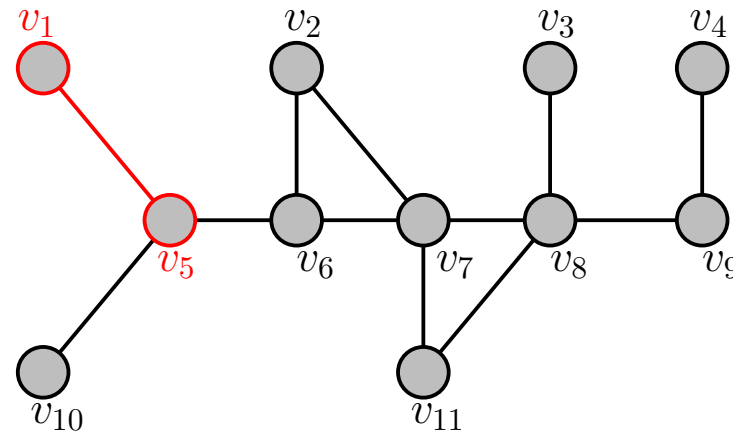
Cây có gốc

20 Cây bao trùm

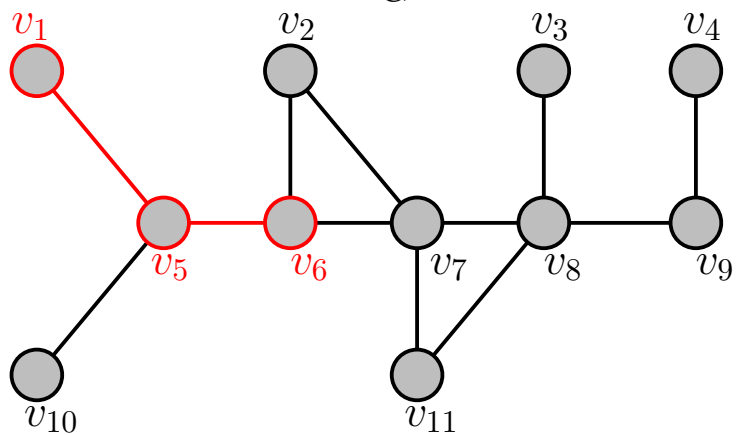
Cây bao trùm nhỏ nhất



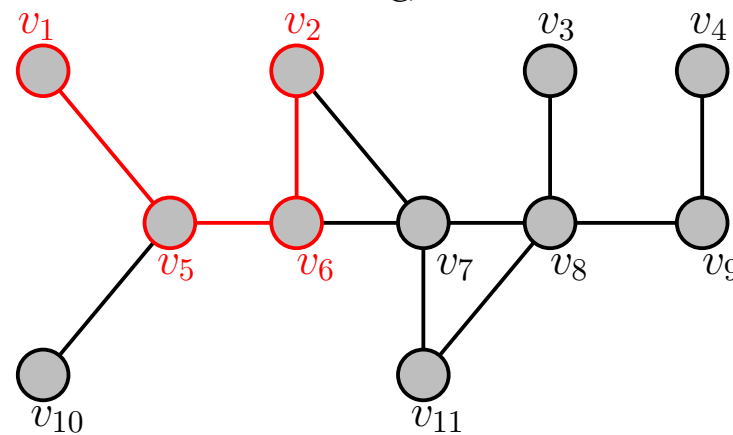
$G$



$G$



$G$



$G$

# Cây

## Cây bao trùm



Lý thuyết đồ thị III  
Hoàng Anh Đức

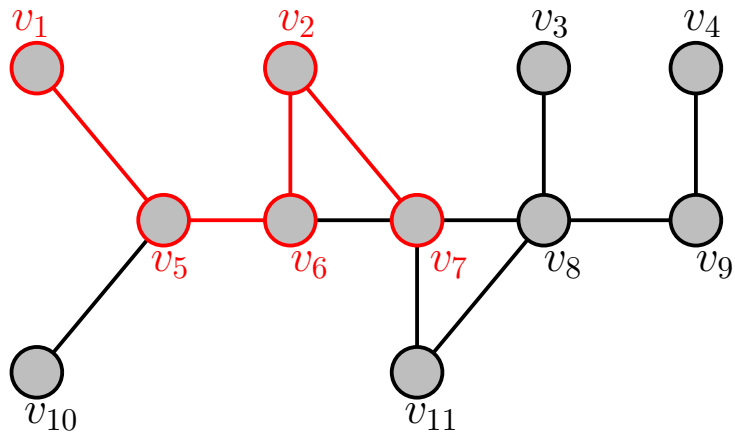
Giới thiệu

Một số tính chất của cây

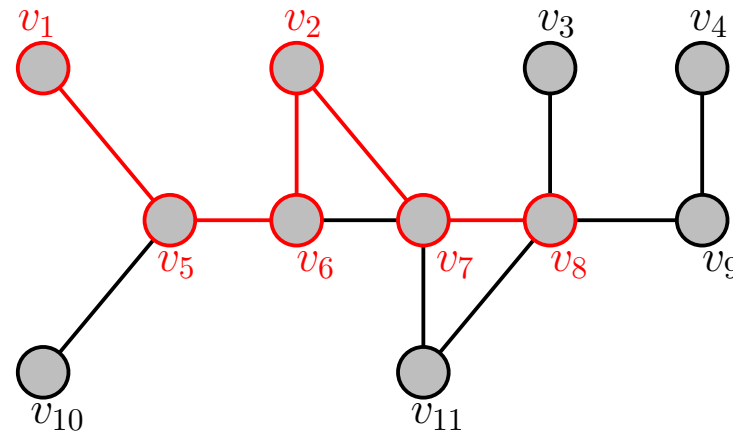
Cây có gốc

21 Cây bao trùm

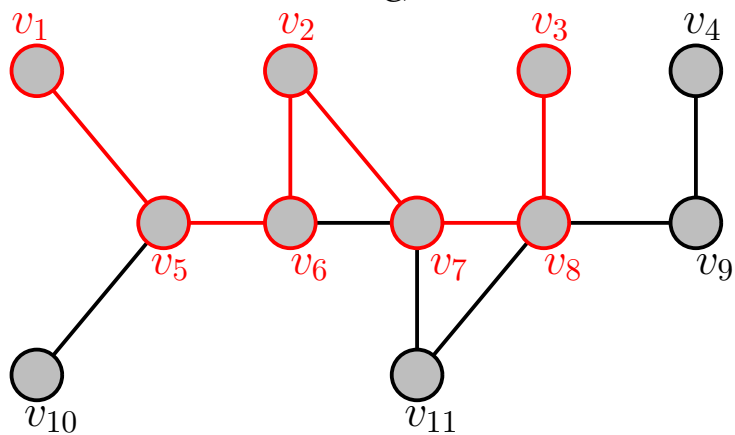
Cây bao trùm nhỏ nhất



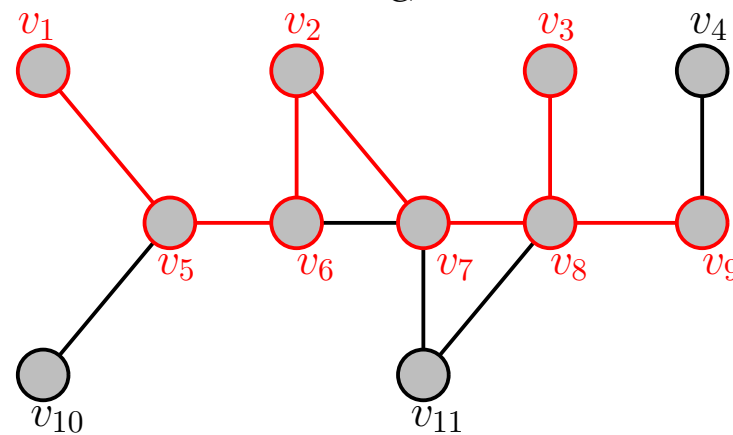
$G$



$G$



$G$



$G$

# Cây

## Cây bao trùm



Lý thuyết đồ thị III

Hoàng Anh Đức

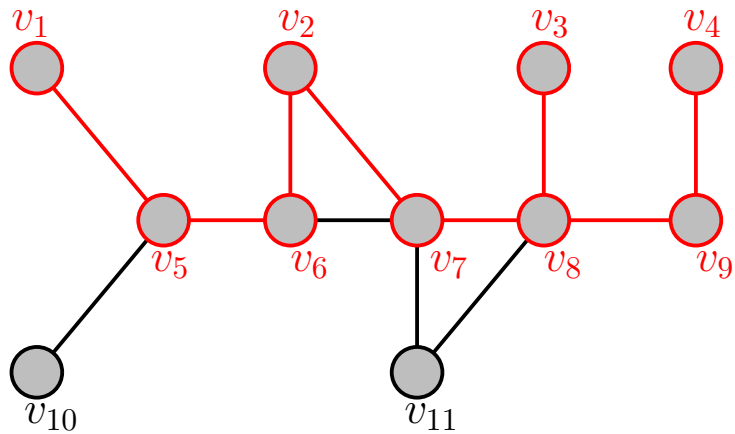
Giới thiệu

Một số tính chất của cây

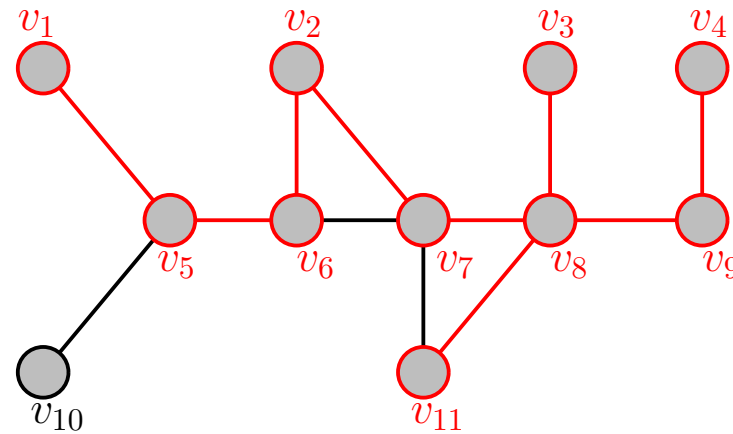
Cây có gốc

22 Cây bao trùm

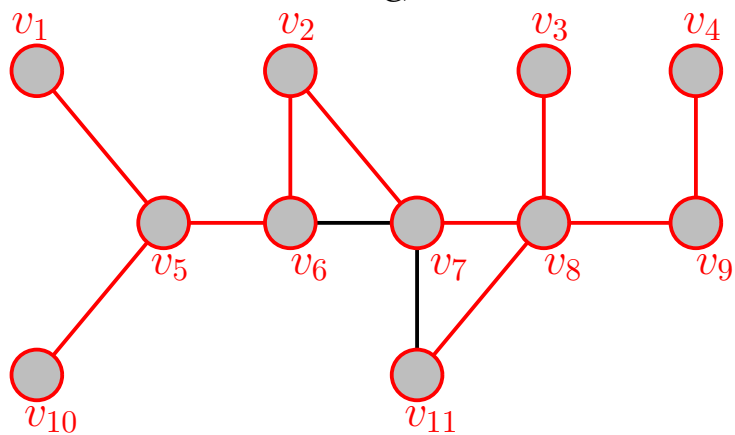
Cây bao trùm nhỏ nhất



$G$



$G$



$G$

Thứ tự các đỉnh được thêm vào  $T$  (hay thứ tự các đỉnh thực hiện thủ tục  $visit()$ ) lần lượt là:  $v_1, v_5, v_6, v_2, v_7, v_8, v_3, v_9, v_4, v_{11}, v_{10}$



- Trước mỗi lần lặp trong thủ tục  $visit()$ ,  $T$  là cây chứa toàn bộ các đỉnh đã được gọi bởi thủ tục  $visit()$
- Thuật toán DFS chạy trong thời gian  $O(n^2)$  với đơn đồ thị vô hướng liên thông  $G = (V, E)$  bất kỳ, trong đó  $n = |V|$ 
  - $visit()$  được gọi cho mỗi đỉnh chính xác một lần
  - Một cạnh  $e$  trong  $G$  được xét tối đa hai lần để xác định xem  $e$  và một đầu mút của  $e$  có thể được thêm vào cây  $T$  hay không
  - Do đó, thuật toán DFS chạy trong thời gian  $O(|E|)$ . Chú ý rằng  $|E| \leq n(n-1)/2 = O(n^2)$
- Thuật toán DFS có thể được sử dụng như là cơ sở để giải quyết nhiều bài toán khác, ví dụ như bài toán tìm các đường đi và chu trình trong đồ thị, bài toán xác định các thành phần liên thông, bài toán tìm đỉnh cắt, v.v... DFS cũng là cơ sở cho *kỹ thuật quay lui (backtracking technique)* được sử dụng để thiết kế các giải thuật cho nhiều bài toán khó



# Cây

## Cây bao trùm



Lý thuyết đồ thị III

Hoàng Anh Đức

Giới thiệu

Một số tính chất của cây

Cây có gốc

24 Cây bao trùm

Cây bao trùm nhỏ nhất

Cho  $G = (V, E)$  là một đơn đồ thị vô hướng liên thông. Ta trình bày thuật toán *duyệt theo chiều rộng (breadth-first search, BFS)* để tìm một cây bao trùm của  $G$

### Thuật toán 2: Duyệt theo chiều rộng

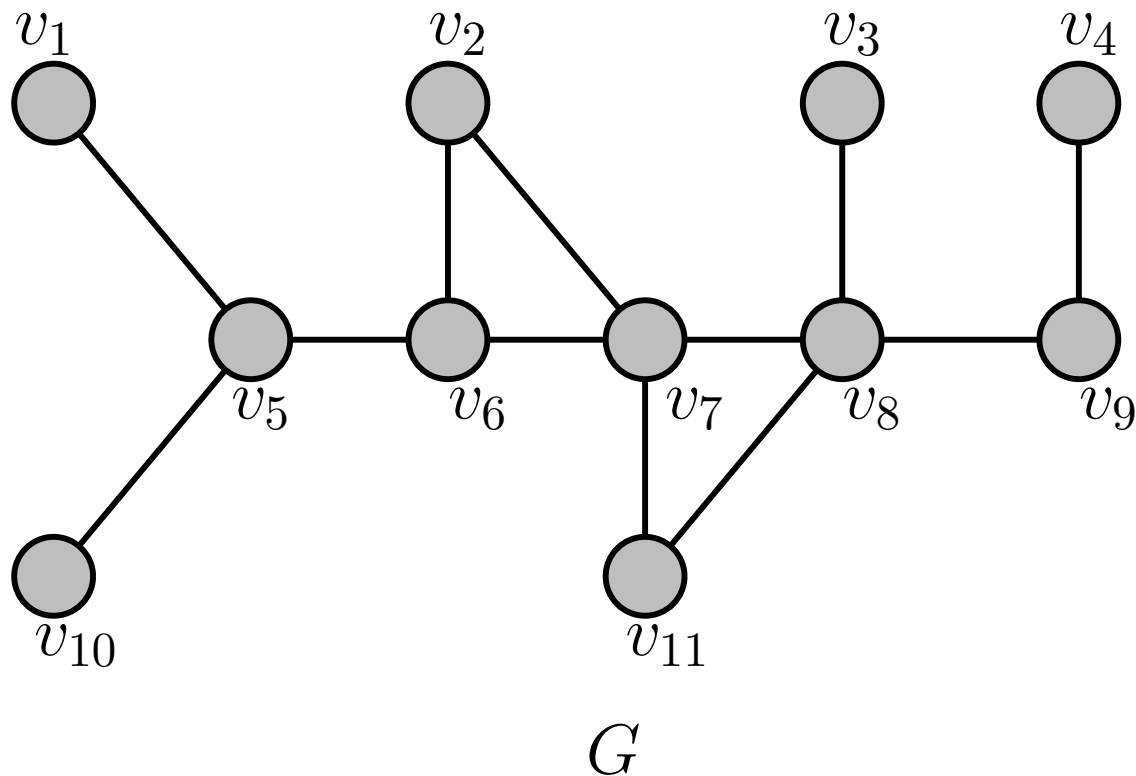
**Input:**  $G$ : đơn đồ thị vô hướng liên thông với các đỉnh  $v_1, v_2, \dots, v_n$

**Output:** Cây bao trùm  $T$

- 1  $T :=$  cây chỉ chứa duy nhất một đỉnh  $v_1$
- 2  $L :=$  danh sách rỗng
- 3 Thêm  $v_1$  vào danh sách  $L$  các đỉnh chưa xét
- 4 **while**  $L$  khác rỗng **do**
  - 5     Bỏ đi đỉnh thứ nhất  $v$  từ  $L$
  - 6     **for** mỗi đỉnh  $w$  liền kề với  $v$  **do**
    - 7         **if**  $w$  không thuộc  $L$  và  $w$  không thuộc  $T$  **then**
      - 8             Thêm  $w$  vào cuối danh sách  $L$
      - 9             Thêm  $w$  và cạnh  $vw$  vào  $T$
- 10 **return**  $T$

## Ví dụ 2

Tìm một cây bao trùm  $T$  của đồ thị  $G = (V, E)$  sau bằng thuật toán duyệt theo chiều rộng



# Cây

## Cây bao trùm



Lý thuyết đồ thị III

Hoàng Anh Đức

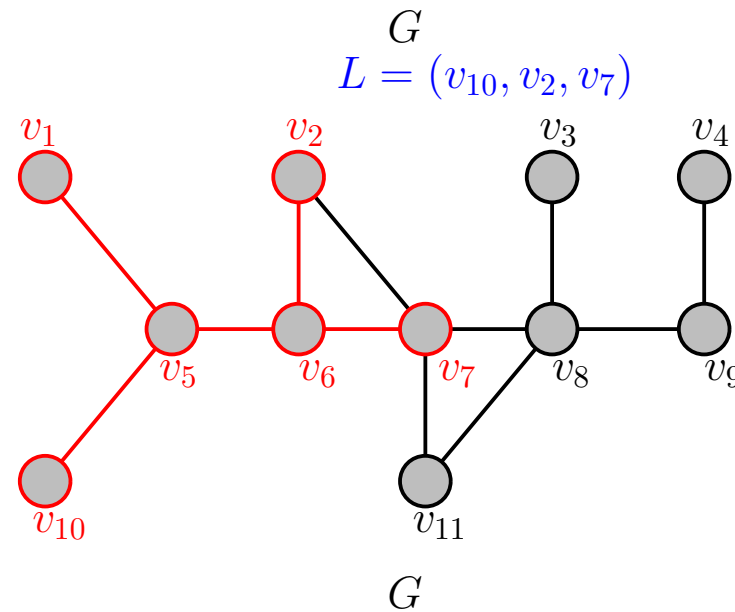
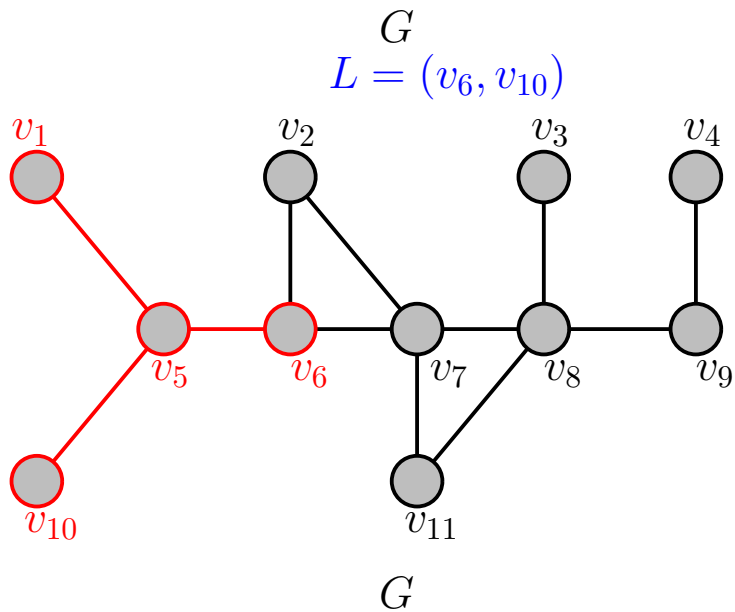
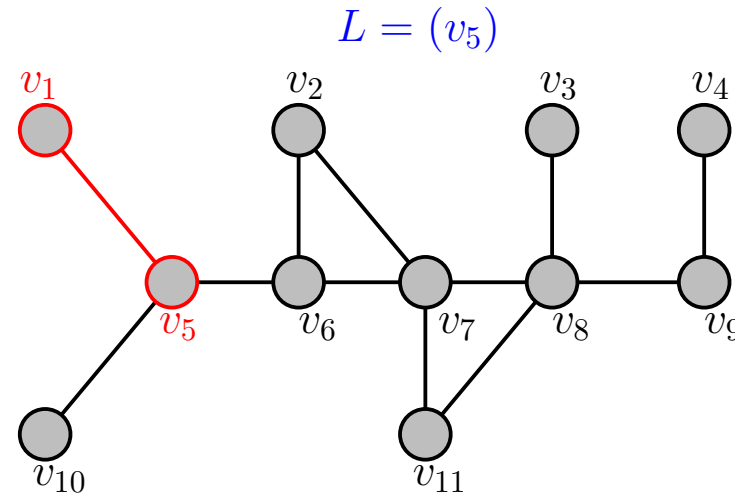
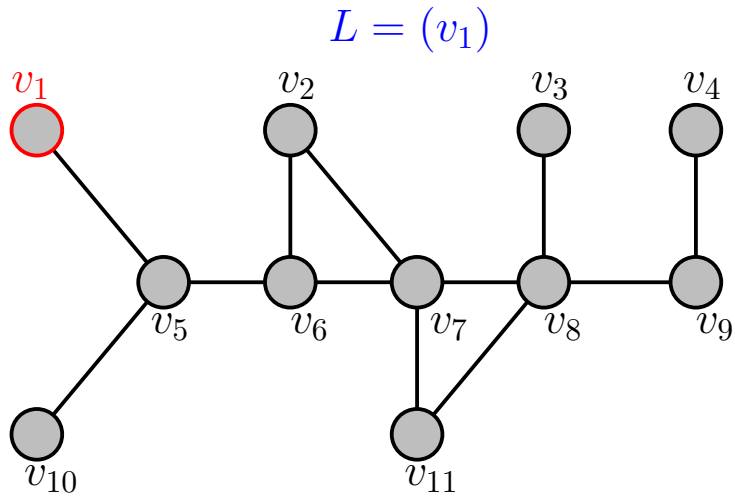
Giới thiệu

Một số tính chất của cây

Cây có gốc

26 Cây bao trùm

Cây bao trùm nhỏ nhất



# Cây

## Cây bao trùm



Lý thuyết đồ thị III

Hoàng Anh Đức

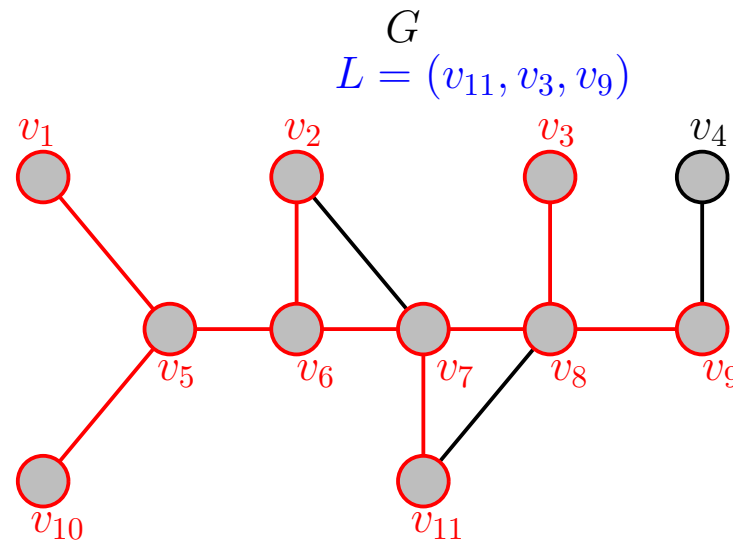
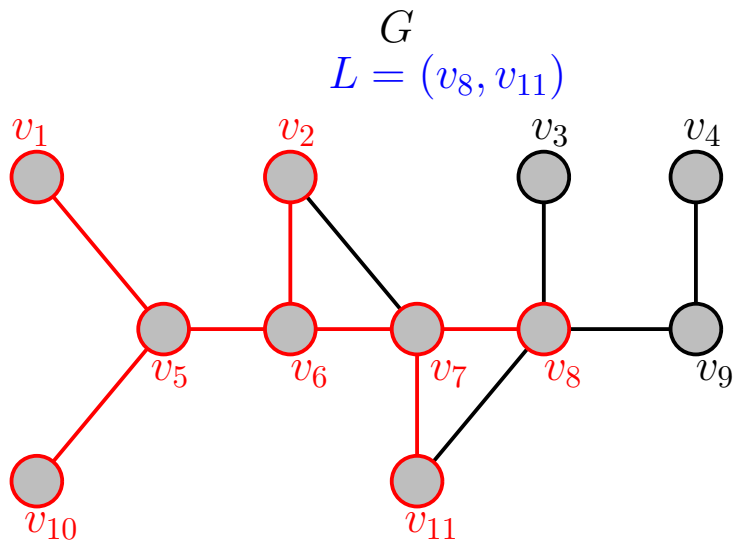
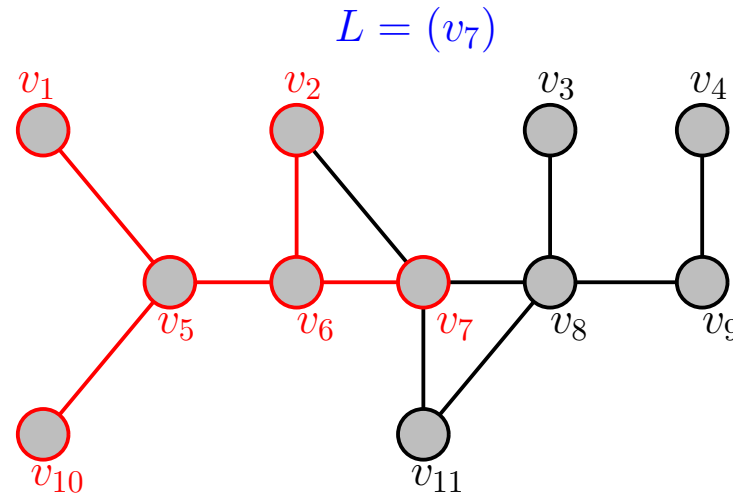
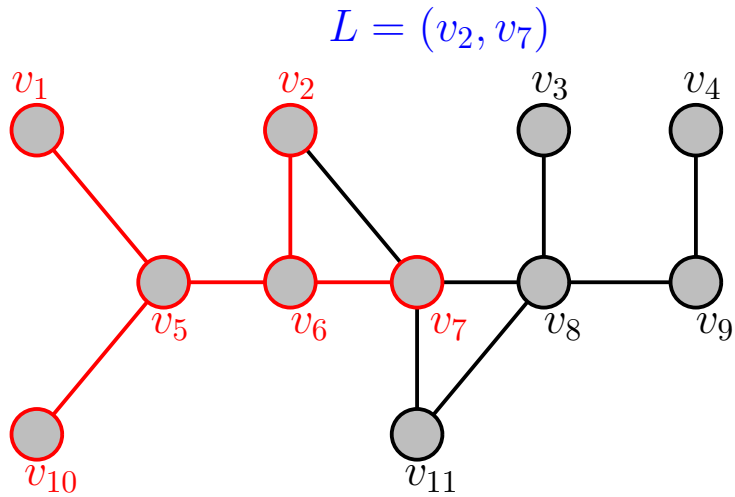
Giới thiệu

Một số tính chất của cây

Cây có gốc

27 Cây bao trùm

Cây bao trùm nhỏ nhất



# Cây

## Cây bao trùm



Lý thuyết đồ thị III  
Hoàng Anh Đức

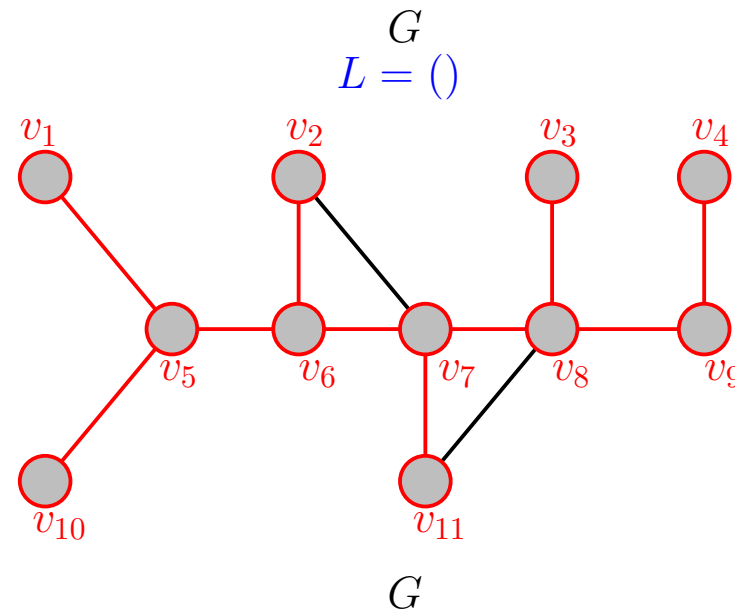
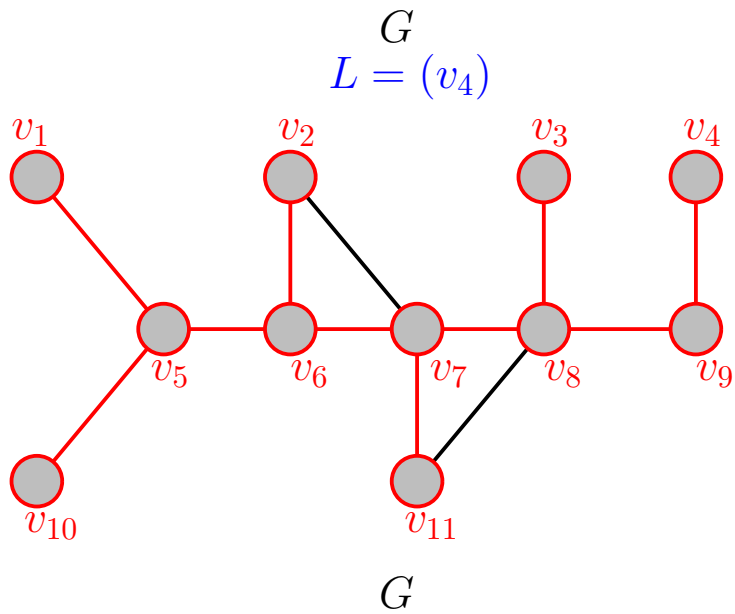
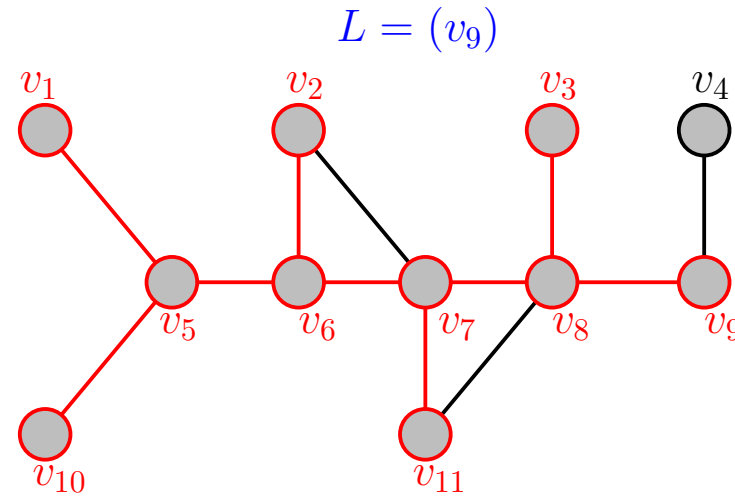
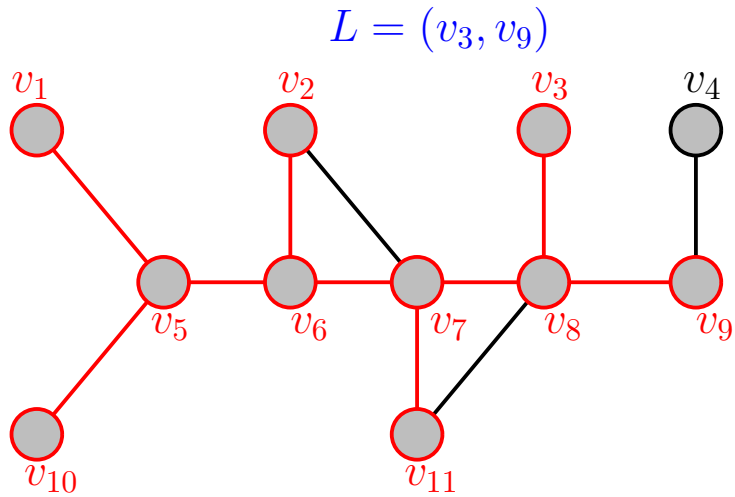
Giới thiệu

Một số tính chất của cây

Cây có gốc

28 Cây bao trùm

Cây bao trùm nhỏ nhất





- Trước mỗi lần lặp vòng **while**,  $T$  là cây chứa các đỉnh đã xét (= các đỉnh đã bỏ đi từ danh sách  $L$ )
- Thuật toán BFS chạy trong thời gian  $O(n^2)$  với đơn đồ thị vô hướng liên thông  $G = (V, E)$  bất kỳ, trong đó  $n = |V|$ 
  - Với mỗi đỉnh  $v$ , thuật toán xét các đỉnh liền kề với  $v$  và thêm các đỉnh chưa xét vào cuối danh sách  $L$
  - Mỗi cạnh được xét nhiều nhất hai lần để xác định xem có cần thêm cạnh đó và một đỉnh đầu mút vào cây  $T$  hay không
  - Do đó, thuật toán BFS chạy trong thời gian  $O(|E|)$ , hay nói cách khác  $O(n^2)$
- Thuật toán BFS là cơ sở để thiết kế các thuật toán giải nhiều bài toán khác nhau, ví dụ như bài toán tìm các thành phần liên thông, bài toán xác định xem một đồ thị có phải đồ thị hai phần hay không, bài toán tìm đường đi ngắn nhất giữa hai đỉnh, v.v...

# Cây

## Cây bao trùm nhỏ nhất



Lý thuyết đồ thị III

Hoàng Anh Đức

Giới thiệu

Một số tính chất của cây

Cây có gốc

Cây bao trùm

30 Cây bao trùm nhỏ nhất

Cho  $G = (V, E, w)$  là một đồ thị liên thông vô hướng có trọng số. Một **cây bao trùm nhỏ nhất (minimum spanning tree)** của  $G$  là một cây bao trùm của  $G$  có tổng trọng số các cạnh của cây là nhỏ nhất có thể

- **Input:** Đồ thị liên thông vô hướng có trọng số  $G = (V, E, w)$
- **Output:** Một cây bao trùm nhỏ nhất  $T$  của  $G$

- Thuật toán Prim
- Thuật toán Kruskal

# Cây

## Cây bao trùm nhỏ nhất



Lý thuyết đồ thị III

Hoàng Anh Đức

Giới thiệu

Một số tính chất của cây

Cây có gốc

Cây bao trùm

31 Cây bao trùm nhỏ nhất

---

### Thuật toán 3: Thuật toán Prim

---

**Input:**  $G = (V, E, w)$ : đồ thị liên thông vô hướng có trọng số

**Output:** Một cây bao trùm nhỏ nhất  $T$  của  $G$

- 1  $T :=$  một cạnh có trọng số nhỏ nhất
  - 2 **for**  $i := 1$  **to**  $n - 2$  **do**
  - 3      $e :=$  một cạnh có trọng số nhỏ nhất liên thuộc với một đỉnh của  $T$  thỏa mãn  $T + e$  không có chu trình
  - 4      $T := T + e$
  - 5 **return**  $T$
-



# Cây

## Cây bao trùm nhỏ nhất



Lý thuyết đồ thị III

Hoàng Anh Đức

Giới thiệu

Một số tính chất của cây

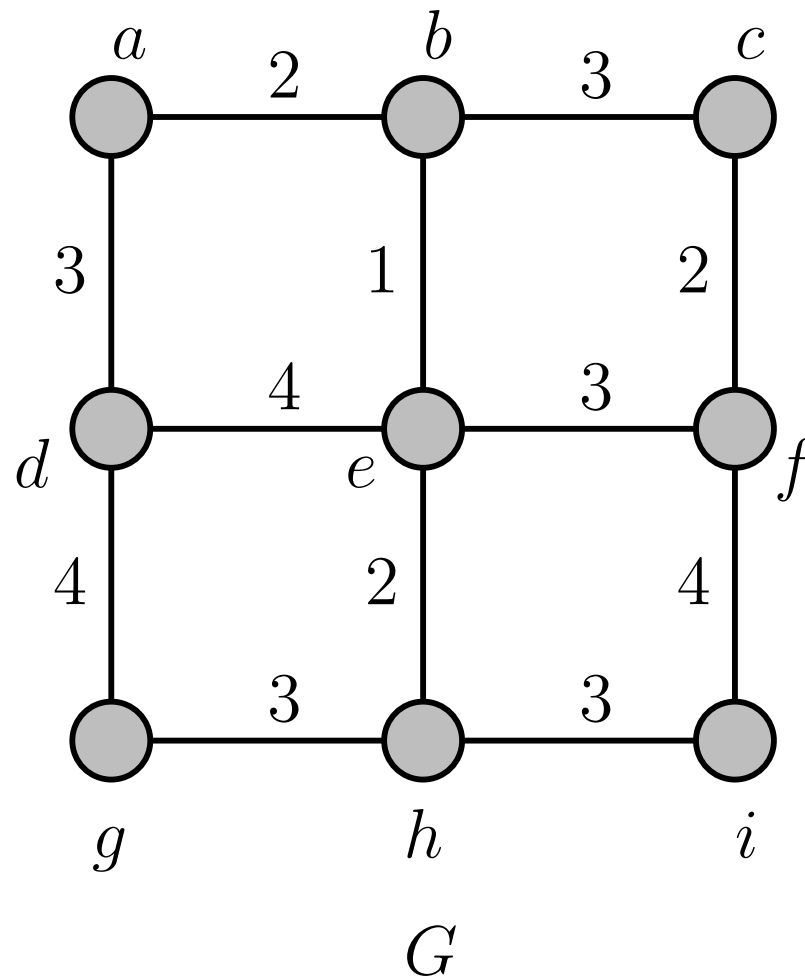
Cây có gốc

Cây bao trùm

32 Cây bao trùm nhỏ nhất

### Ví dụ 3

Tìm một cây bao trùm nhỏ nhất  $T$  của đồ thị  $G = (V, E, w)$  sau bằng thuật toán Prim



# Cây

## Cây bao trùm nhỏ nhất



Lý thuyết đồ thị III

Hoàng Anh Đức

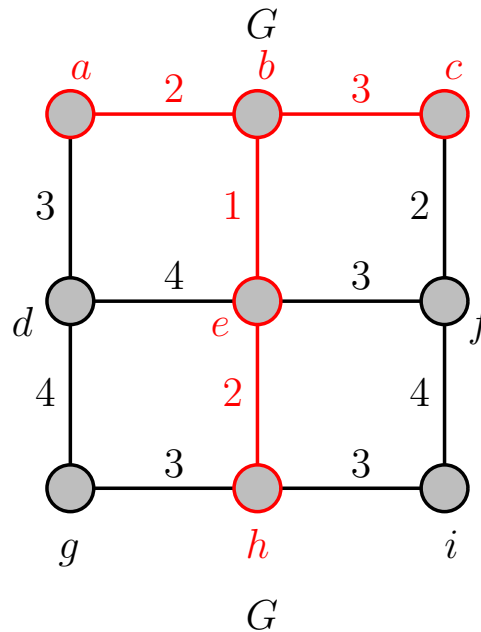
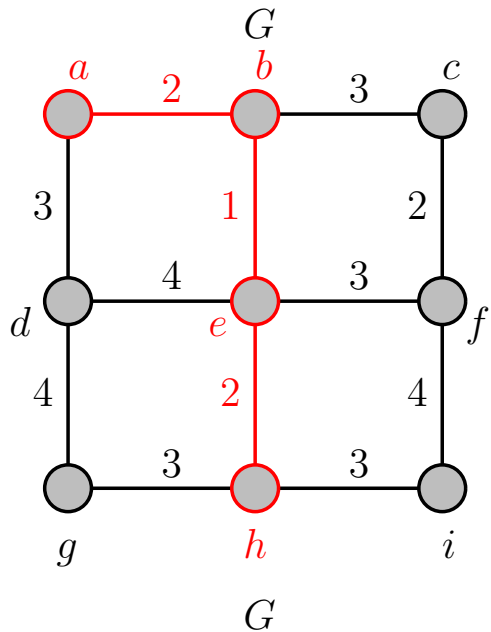
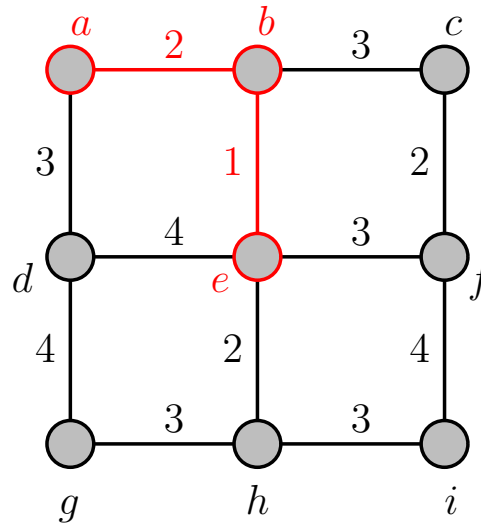
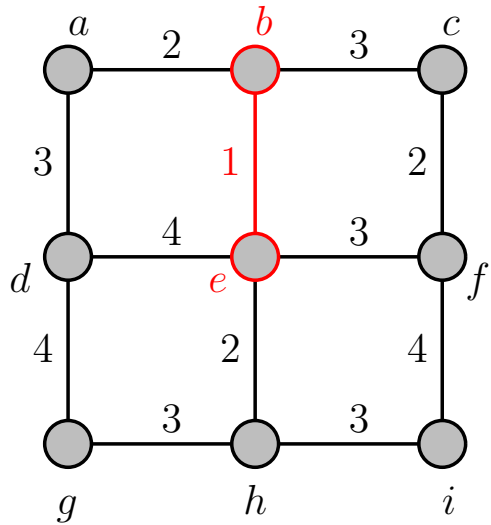
Giới thiệu

Một số tính chất của cây

Cây có gốc

Cây bao trùm

33 Cây bao trùm nhỏ nhất



# Cây

## Cây bao trùm nhỏ nhất



Lý thuyết đồ thị III

Hoàng Anh Đức

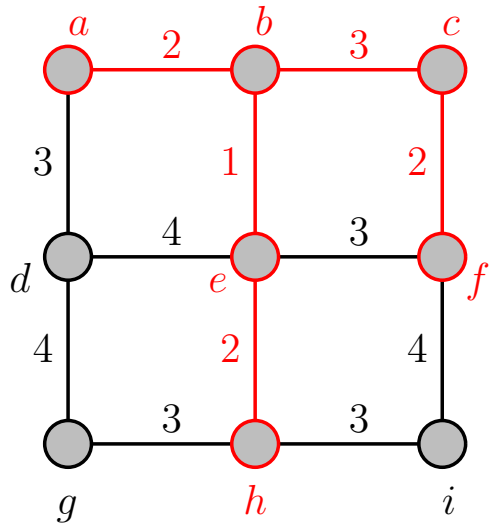
Giới thiệu

Một số tính chất của cây

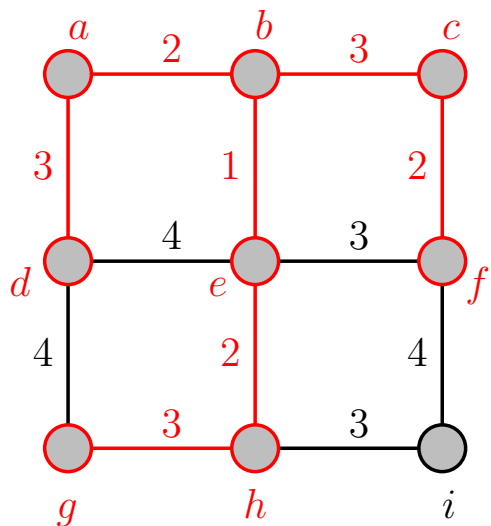
Cây có gốc

Cây bao trùm

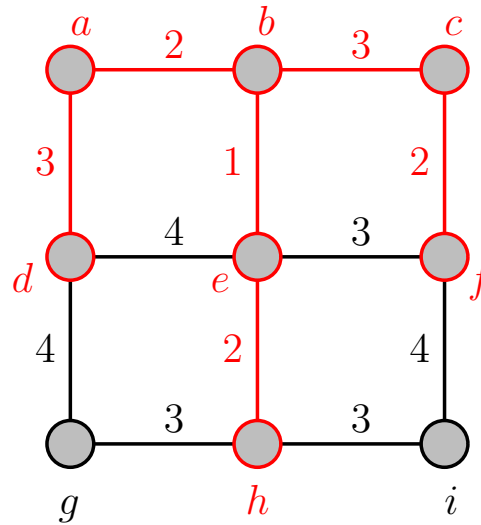
34 Cây bao trùm nhỏ nhất



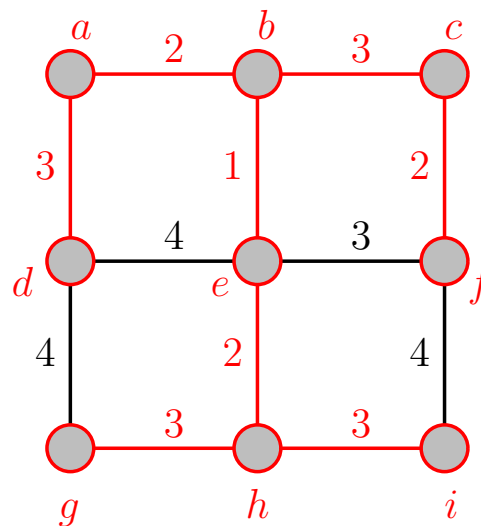
$G$



$G$



$G$



$G$

# Cây

## Cây bao trùm nhỏ nhất



Lý thuyết đồ thị III

Hoàng Anh Đức

Giới thiệu

Một số tính chất của cây

Cây có gốc

Cây bao trùm

35 Cây bao trùm nhỏ nhất

### Định lý 8

*Nếu  $T$  là một cây bao trùm xuất ra bởi thuật toán Prim với đồ thị đầu vào  $G = (V, E, w)$  thì  $T$  là một cây bao trùm nhỏ nhất của  $G$*

## Chứng minh.

- Thuật toán Prim luôn xuất ra một cây bao trùm
  - Ở các bước trung gian,  $T$  luôn là cây
  - Mỗi bước trung gian, thuật toán thêm một cạnh và một đỉnh mới vào  $T$
- Ta chứng minh bằng phản chứng. Giả sử  $T$  không có tổng trọng số nhỏ nhất
- Gọi  $ET = (e_1, e_2, \dots, e_m)$  là dãy các cạnh được chọn theo thứ tự thực hiện của thuật toán Prim
- Gọi  $U$  là một cây bao trùm nhỏ nhất thỏa mãn điều kiện  $U$  có chứa  $k$  cạnh đầu tiên của  $ET$  với  $k$  lớn nhất có thể, nghĩa là  $e_1, e_2, \dots, e_k$  thuộc  $U$  và  $e_{k+1} = xy$  không thuộc  $U$

42

# Cây

## Cây bao trùm nhỏ nhất



Lý thuyết đồ thị III

Hoàng Anh Đức

Giới thiệu

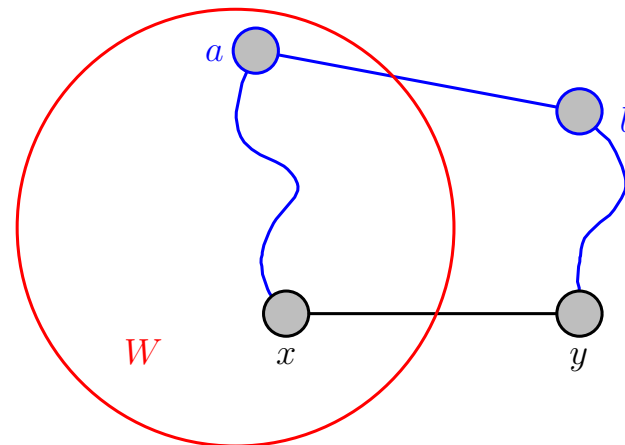
Một số tính chất của cây

Cây có gốc

Cây bao trùm

## Chứng minh (tiếp).

- Gọi  $W$  là tập các đỉnh của  $T$  tính đến thời điểm *ngay trước khi*  $e_{k+1} = xy$  *được chọn*
- Gọi  $P$  là một đường đi giữa  $x$  và  $y$  trong  $U$  (chú ý rằng  $xy$  không là một cạnh của  $U$ ) và gọi  $ab$  là *cạnh đầu tiên của  $P$  có một đầu mút ( $a$ ) thuộc  $W$  và một đầu mút ( $b$ ) không thuộc  $W$*
- Xét cây bao trùm  $S = U - ab + xy$ 
  - **Nếu**  $w(a, b) > w(x, y)$ : Tổng trọng số của  $S$  nhỏ hơn của  $U$ , mâu thuẫn với giả thiết  $U$  là cây bao trùm nhỏ nhất
  - **Nếu**  $w(a, b) = w(x, y)$ :  $S$  là một cây bao trùm nhỏ nhất và  $S$  có chứa nhiều cạnh của  $ET$  hơn  $U$ , mâu thuẫn với định nghĩa của  $U$
  - **Nếu**  $w(a, b) < w(x, y)$ : Thuật toán Prim sẽ chọn cạnh  $ab$  thay vì cạnh  $xy$ , mâu thuẫn với giả thiết ban đầu là  $xy$  là cạnh được chọn



□

36

Cây bao trùm nhỏ nhất

42

# Cây

## Cây bao trùm nhỏ nhất



Lý thuyết đồ thị III

Hoàng Anh Đức

Giới thiệu

Một số tính chất của cây

Cây có gốc

Cây bao trùm

Cây bao trùm nhỏ nhất

37

- Thuật toán Prim là một thuật toán tham lam
  - Ở mỗi bước xây dựng cây bao trùm nhỏ nhất  $T$ , thuật toán Prim chỉ thêm các cạnh có trọng số nhỏ nhất liền kề với một đỉnh của cây  $T$  tính đến hiện tại mà không tạo thành chu trình mới
- Thuật toán Prim có thể được lập trình để chạy trong thời gian  $O(m \log n)$  với đồ thị  $G = (V, E, w)$  thỏa mãn  $m = |E|$  và  $n = |V|$
- Thuật toán Prim tương tự như thuật toán Dijkstra tìm đường đi ngắn nhất giữa hai đỉnh đã giới thiệu trước đó

42

# Cây

## Cây bao trùm nhỏ nhất



Lý thuyết đồ thị III

Hoàng Anh Đức

Giới thiệu

Một số tính chất của cây

Cây có gốc

Cây bao trùm

38 Cây bao trùm nhỏ nhất

---

### Thuật toán 4: Thuật toán Kruskal

---

**Input:**  $G = (V, E, w)$ : đồ thị liên thông vô hướng có trọng số

**Output:** Một cây bao trùm nhỏ nhất  $T$  của  $G$

- 1  $T :=$  đồ thị rỗng (không có đỉnh và cạnh)
  - 2 **for**  $i := 1$  **to**  $n - 1$  **do**
  - 3      $e :=$  một cạnh có trọng số nhỏ nhất thỏa mãn  $T + e$   
        không có chu trình
  - 4      $T := T + e$
  - 5 **return**  $T$
-

# Cây

## Cây bao trùm nhỏ nhất



Lý thuyết đồ thị III

Hoàng Anh Đức

Giới thiệu

Một số tính chất của cây

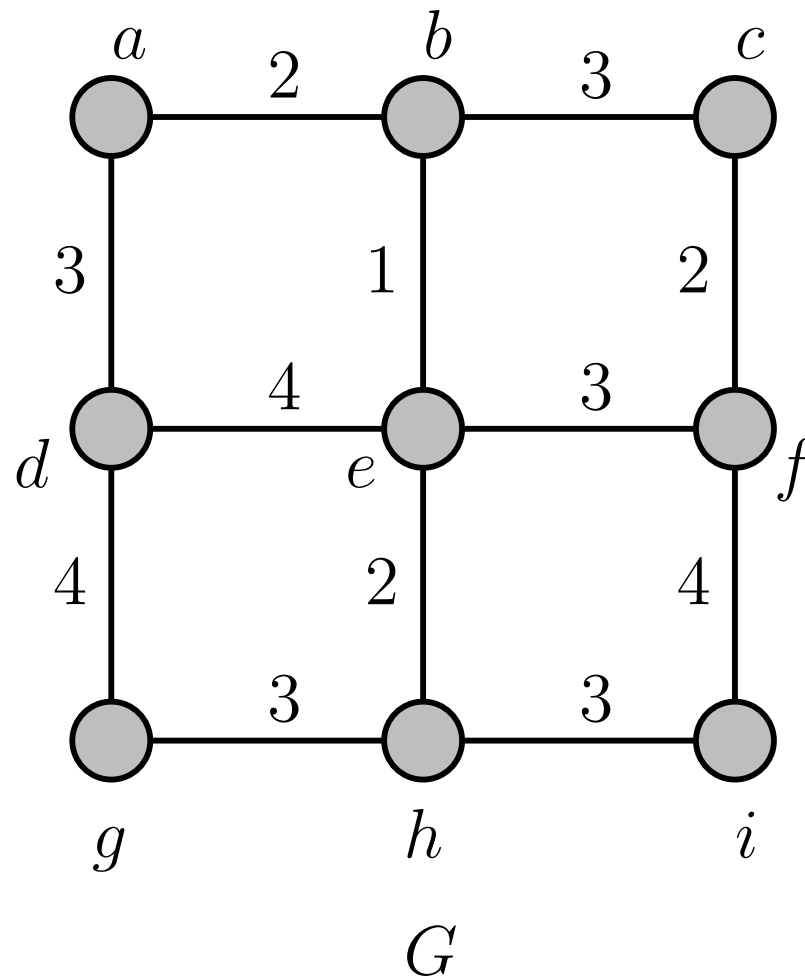
Cây có gốc

Cây bao trùm

39 Cây bao trùm nhỏ nhất

## Ví dụ 4

Tìm một cây bao trùm nhỏ nhất  $T$  của đồ thị  $G = (V, E, w)$  sau bằng thuật toán Kruskal





# Cây

## Cây bao trùm nhỏ nhất



Lý thuyết đồ thị III

Hoàng Anh Đức

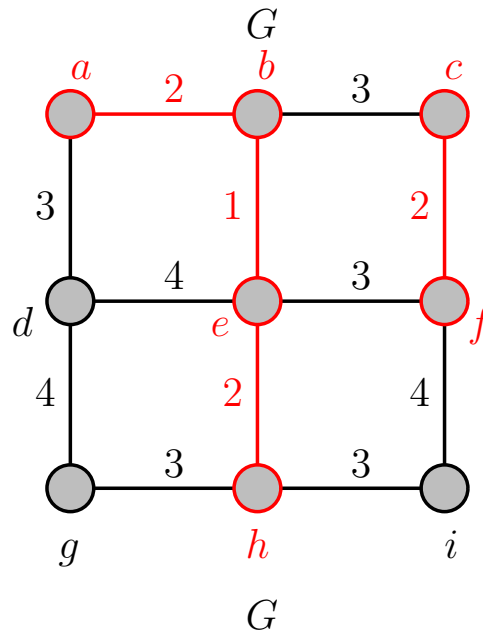
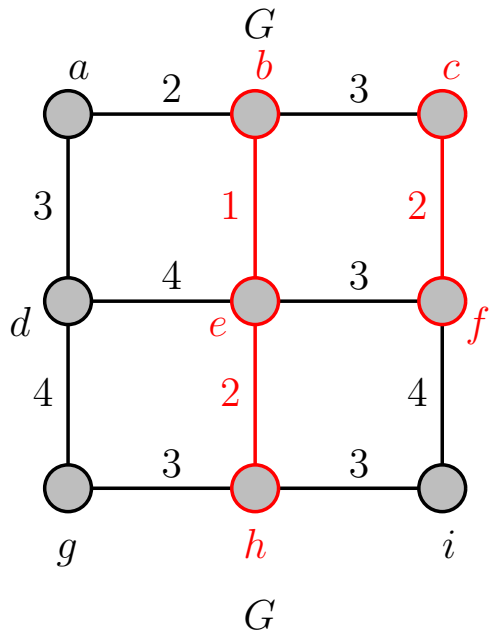
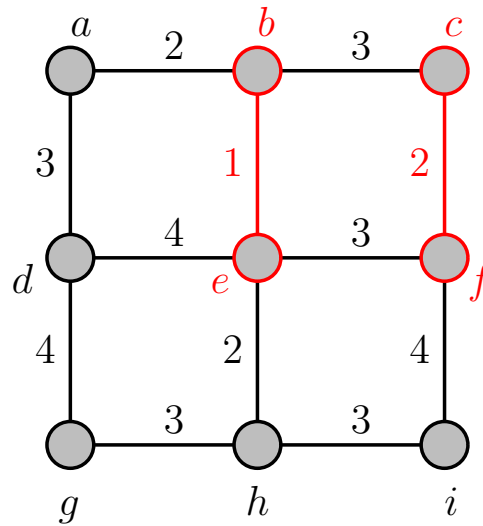
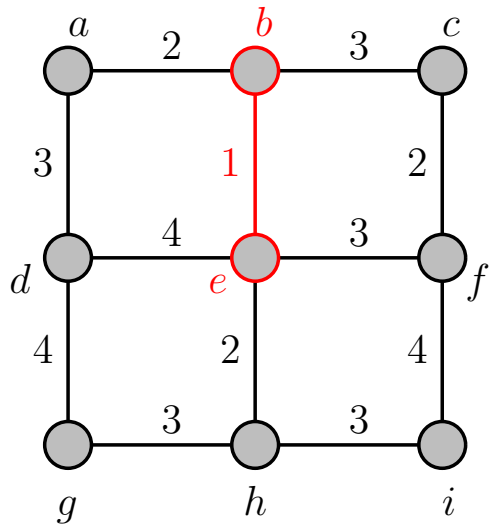
Giới thiệu

Một số tính chất của cây

Cây có gốc

Cây bao trùm

40 Cây bao trùm nhỏ nhất



# Cây

## Cây bao trùm nhỏ nhất



Lý thuyết đồ thị III

Hoàng Anh Đức

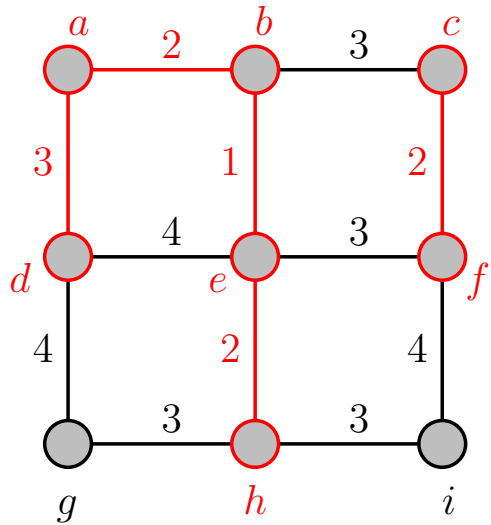
Giới thiệu

Một số tính chất của cây

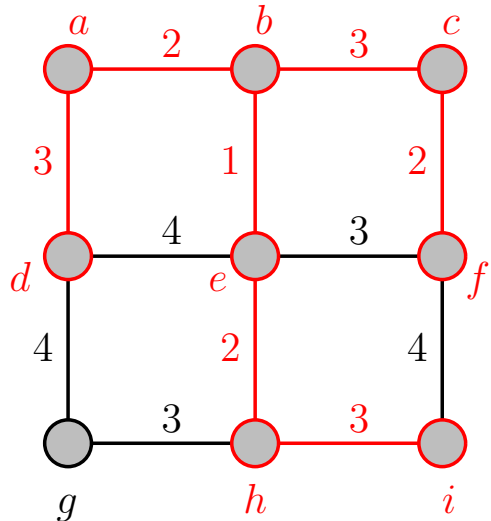
Cây có gốc

Cây bao trùm

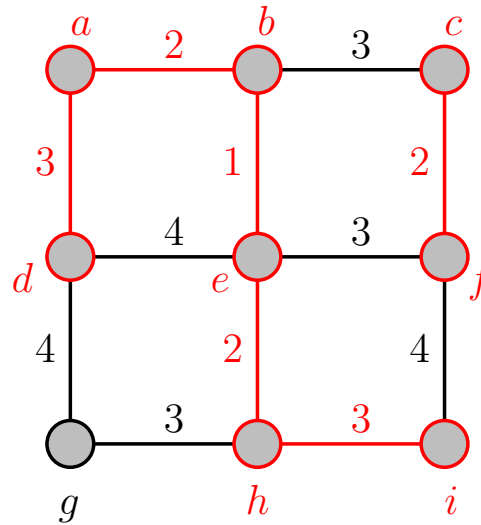
41 Cây bao trùm nhỏ nhất



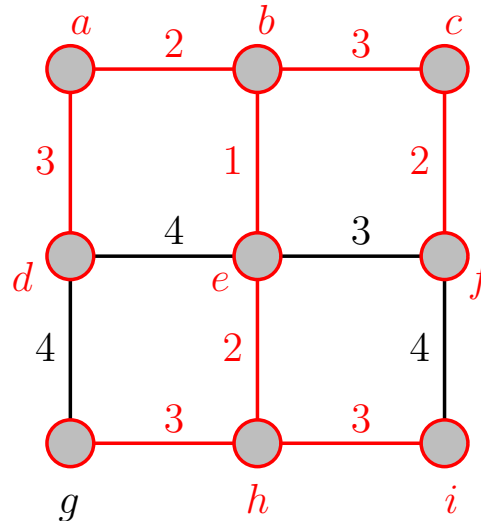
$G$



$G$



$G$



$G$

# Cây

## Cây bao trùm nhỏ nhất



Lý thuyết đồ thị III

Hoàng Anh Đức

Giới thiệu

Một số tính chất của cây

Cây có gốc

Cây bao trùm

42 Cây bao trùm nhỏ nhất

## Bài tập 9

*Chứng minh rằng nếu  $T$  là một cây bao trùm của  $G = (V, E, w)$  xuất ra bởi thuật toán Kruskal thì  $T$  là cây bao trùm nhỏ nhất (**Gợi ý:** xem lại chứng minh tính đúng đắn của thuật toán Prim)*

- Thuật toán Kruskal là một thuật toán tham lam
  - Ở mỗi bước xây dựng cây bao trùm nhỏ nhất  $T$ , thuật toán Kruskal chỉ thêm các cạnh có trọng số nhỏ nhất mà không tạo thành chu trình mới
  - Khác với thuật toán Prim, *ở các bước trung gian của thuật toán Kruskal,  $T$  có thể không là cây*
- Thuật toán Kruskal có thể được lập trình để chạy trong thời gian  $O(m \log m)$  với đồ thị  $G = (V, E, w)$  thỏa mãn  $m = |E|$