

VNU-HUS MAT3500: Toán rời rạc

Lý thuyết đồ thị I

Giới thiệu, Biểu diễn đồ thị và sự đẳng cấu, Tính liên thông

Hoàng Anh Đức

Bộ môn Tin học, Khoa Toán-Cơ-Tin học
Đại học KHTN, ĐHQG Hà Nội
hoanganhduc@hus.edu.vn



Nội dung



Lý thuyết đồ thị I

Hoàng Anh Đức

Giới thiệu

Định nghĩa đồ thị và một số ví dụ
Định nghĩa và khái niệm
Đồ thị mới từ đồ thị cũ
Một số đơn đồ thị đặc biệt
Đồ thị hai phần

Biểu diễn đồ thị và sự đẳng cấu

Danh sách kề
Ma trận kề
Ma trận liên thuộc
Sự đẳng cấu giữa các đồ thị

Tính liên thông trong đồ thị

Đường đi
Liên thông trong đồ thị vô hướng
Liên thông trong đồ thị có hướng
Đường đi và sự đẳng cấu
Đếm số đường đi giữa các đỉnh

Giới thiệu

Định nghĩa đồ thị và một số ví dụ
Định nghĩa và khái niệm
Đồ thị mới từ đồ thị cũ
Một số đơn đồ thị đặc biệt
Đồ thị hai phần

Biểu diễn đồ thị và sự đẳng cấu

Danh sách kề
Ma trận kề
Ma trận liên thuộc
Sự đẳng cấu giữa các đồ thị

Tính liên thông trong đồ thị

Đường đi
Liên thông trong đồ thị vô hướng
Liên thông trong đồ thị có hướng
Đường đi và sự đẳng cấu
Đếm số đường đi giữa các đỉnh

Giới thiệu

Định nghĩa đồ thị và một số ví dụ



Lý thuyết đồ thị I

Hoàng Anh Đức

Giới thiệu

2

Định nghĩa đồ thị và một số ví dụ

Định nghĩa và khái niệm
Đồ thị mới từ đồ thị cũ
Một số đơn đồ thị đặc biệt
Đồ thị hai phần

Biểu diễn đồ thị và sự đẳng cấu

Danh sách kề
Ma trận kề
Ma trận liên thuộc
Sự đẳng cấu giữa các đồ thị

Tính liên thông trong đồ thị

Đường đi
Liên thông trong đồ thị vô hướng
Liên thông trong đồ thị có hướng
Đường đi và sự đẳng cấu
Đếm số đường đi giữa các đỉnh

- Một **đồ thị (graph)** G bao gồm một tập các **đỉnh (vertex)** hoặc **nút (node)** V và một tập các **cạnh** E nối các (cặp) đỉnh với nhau
- G được gọi là **đồ thị hữu hạn (finite graph)** nếu V là tập hữu hạn và là **đồ thị vô hạn (infinite graph)** nếu V là tập vô hạn. Chúng ta chỉ đề cập đến các đồ thị hữu hạn
- Có thể phân loại đồ thị dựa trên các loại cạnh
- Tồn tại nhiều thuật ngữ khác nhau và thường không thống nhất

Giới thiệu

Định nghĩa đồ thị và một số ví dụ



Lý thuyết đồ thị I

Hoàng Anh Đức

- Với một tập V , gọi $[V]^k$ là **tập hợp tất cả các tập con k phần tử của V** . (Nói cách khác, $[V]^k$ là tập hợp tất cả các tổ hợp chập k của V)

Đồ thị vô hướng

Một **đơn đồ thị vô hướng (simple, undirected graph)** $G = (V, E)$ bao gồm một tập khác rỗng V gồm các **đỉnh (vertex)** (hoặc **nút (node)**), và một tập $E \subseteq [V]^2$ gồm các **cạnh vô hướng (undirected edge)**.

Mỗi cạnh $e = uv \in E$ (hoặc $e = \{u, v\} \in E$) có hai đỉnh phân biệt $u \neq v$ là các **đầu nút (endpoint)** của e . Ta nói các đỉnh u, v là **liên kề (adjacent)** trong đồ thị G , và cạnh e gọi là cạnh **liên thuộc (incident)** với các đỉnh u, v

Giới thiệu

Định nghĩa đồ thị và một số ví dụ

Định nghĩa và khái niệm
Đồ thị mới từ đồ thị cũ
Một số đơn đồ thị đặc biệt
Đồ thị hai phần

Biểu diễn đồ thị và sự đẳng cấu

Danh sách kề
Ma trận kề
Ma trận liên thuộc
Sự đẳng cấu giữa các đồ thị

Tính liên thông trong đồ thị

Đường đi
Liên thông trong đồ thị vô hướng
Liên thông trong đồ thị có hướng
Đường đi và sự đẳng cấu
Đếm số đường đi giữa các đỉnh

Giới thiệu

Định nghĩa đồ thị và một số ví dụ



Lý thuyết đồ thị I

Hoàng Anh Đức

Đồ thị có hướng

Một **đồ thị có hướng** (*directed graph hoặc digraph*) $G = (V, E)$ bao gồm một tập khác rỗng V gồm các **đỉnh** (*vertex*) (hoặc **nút** (*node*)) và một tập $E \subseteq V \times V$ gồm các **cạnh có hướng** (*directed edge*) (hoặc **cung** (*arc*)). Mỗi cạnh có hướng $(u, v) \in E$ có một **đỉnh đầu** (*start vertex hoặc tail vertex*) u và một **đỉnh cuối** (*end vertex hoặc head vertex*) v

- Một đồ thị có hướng $G = (V, E)$ đơn giản là một tập hợp V cùng với một **quan hệ nhị phân** (*binary relation*) E trên V

Giới thiệu

4

Định nghĩa đồ thị và một số ví dụ

Định nghĩa và khái niệm
Đồ thị mới từ đồ thị cũ
Một số đơn đồ thị đặc biệt
Đồ thị hai phần

Biểu diễn đồ thị và sự đẳng cấu

Danh sách kề
Ma trận kề
Ma trận liên thuộc
Sự đẳng cấu giữa các đồ thị

Tính liên thông trong đồ thị

Đường đi
Liên thông trong đồ thị vô hướng
Liên thông trong đồ thị có hướng
Đường đi và sự đẳng cấu
Đếm số đường đi giữa các đỉnh

Giới thiệu

Định nghĩa đồ thị và một số ví dụ



Lý thuyết đồ thị I

Hoàng Anh Đức

Giới thiệu

5 Định nghĩa đồ thị và một số ví dụ

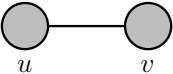
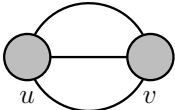

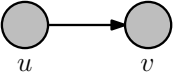
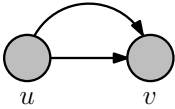

Định nghĩa và khái niệm
Đồ thị mới từ đồ thị cũ
Một số đơn đồ thị đặc biệt
Đồ thị hai phần

Biểu diễn đồ thị và sự đẳng cấu

Danh sách kề
Ma trận kề
Ma trận liên thuộc
Sự đẳng cấu giữa các đồ thị

Tính liên thông trong đồ thị

Đường đi
Liên thông trong đồ thị vô hướng
Liên thông trong đồ thị có hướng
Đường đi và sự đẳng cấu
Đếm số đường đi giữa các đỉnh

	Cạnh	Cạnh song song	Khuyên
Vô hướng			
Có hướng			

Hình: Phân loại cạnh trong đồ thị

Giới thiệu

Định nghĩa đồ thị và một số ví dụ



Lý thuyết đồ thị I

Hoàng Anh Đức

Giới thiệu

6

Định nghĩa đồ thị và một số ví dụ

Định nghĩa và khái niệm
Đồ thị mới từ đồ thị cũ
Một số đơn đồ thị đặc biệt
Đồ thị hai phần

Biểu diễn đồ thị và sự đẳng cấu

Danh sách kề
Ma trận kề
Ma trận liên thuộc
Sự đẳng cấu giữa các đồ thị

Tính liên thông trong đồ thị

Đường đi
Liên thông trong đồ thị vô hướng
Liên thông trong đồ thị có hướng
Đường đi và sự đẳng cấu
Đếm số đường đi giữa các đỉnh

	Loại	Cạnh	Có cạnh song song?	Có khuyên?
1	Đơn đồ thị vô hướng	Vô hướng	Không	Không
2	Đa đồ thị vô hướng	Vô hướng	Có	Không
3	Đa đồ thị vô hướng có khuyên	Vô hướng	Có	Có
4	Đồ thị có hướng	Có hướng	Không	Có
5	Đơn đồ thị có hướng	Có hướng	Không	Không
6	Đa đồ thị có hướng	Có hướng	Có	<i>Không</i> ¹
7	Đa đồ thị có hướng và có khuyên	Có hướng	Có	Có
8	Đồ thị hỗn hợp	Cả hai	Có	Có

- Định nghĩa đa đồ thị có hướng khác với định nghĩa trong sách của Rosen
- Các đồ thị sẽ được đề cập trong bài giảng
 - đơn đồ thị vô hướng ((simple, undirected) graph)
 - đồ thị có hướng (directed graph hoặc digraph)

¹ Khác với sách của Rosen

Giới thiệu

Định nghĩa đồ thị và một số ví dụ



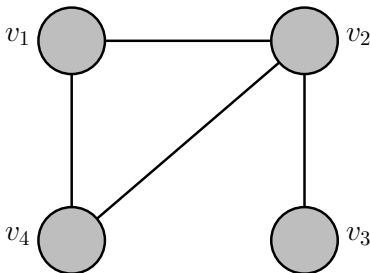
Lý thuyết đồ thị I

Hoàng Anh Đức

Ví dụ 1 (Đơn đồ thị vô hướng (simple undirected graph))

$$V = \{v_1, v_2, v_3, v_4\}$$

$$E = \{v_1v_2, v_1v_4, v_2v_3, v_2v_4\}$$



Hình: Chỉ có các cạnh *vô hướng*; có *nhiều nhất một cạnh* nối hai đỉnh phân biệt bất kỳ; và không có *khuyên (loop)*

Giới thiệu

7

Định nghĩa đồ thị và một số ví dụ

- Định nghĩa và khái niệm
- Đồ thị mới từ đồ thị cũ
- Một số đơn đồ thị đặc biệt
- Đồ thị hai phần

Biểu diễn đồ thị và sự đẳng cấu

- Danh sách kề
- Ma trận kề
- Ma trận liên thuộc
- Sự đẳng cấu giữa các đồ thị

Tính liên thông trong đồ thị

- Đường đi
- Liên thông trong đồ thị vô hướng
- Liên thông trong đồ thị có hướng
- Đường đi và sự đẳng cấu
- Đếm số đường đi giữa các đỉnh

Giới thiệu

Định nghĩa đồ thị và một số ví dụ

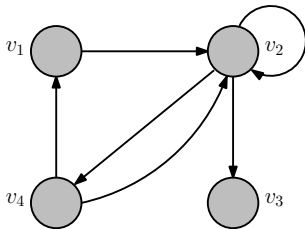


Lý thuyết đồ thị I

Hoàng Anh Đức

Ví dụ 2 (Đồ thị có hướng (và có khuyên) (directed graph (with loops)))

$$V = \{v_1, v_2, v_3, v_4\}$$
$$E = \{(v_1, v_2), (v_2, v_2), (v_2, v_3), (v_2, v_4), (v_4, v_1), (v_4, v_2)\}$$



Hình: Chỉ có các cạnh **có hướng**; có **nhiều nhất một cạnh có hướng** nối từ một đỉnh bất kỳ sang một đỉnh khác bất kỳ; và **có khuyên**

Giới thiệu

8

Định nghĩa đồ thị và một số ví dụ

Định nghĩa và khái niệm
Đồ thị mới từ đồ thị cũ
Một số đơn đồ thị đặc biệt
Đồ thị hai phần

Biểu diễn đồ thị và sự đẳng cấu

Danh sách kề
Ma trận kề
Ma trận liên thuộc
Sự đẳng cấu giữa các đồ thị

Tính liên thông trong đồ thị

Đường đi
Liên thông trong đồ thị vô hướng
Liên thông trong đồ thị có hướng
Đường đi và sự đẳng cấu
Đếm số đường đi giữa các đỉnh

Giới thiệu

Định nghĩa đồ thị và một số ví dụ



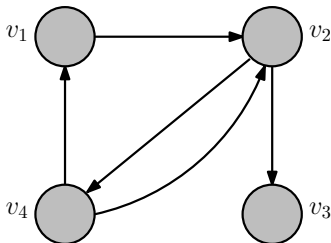
Lý thuyết đồ thị I

Hoàng Anh Đức

Ví dụ 3 (Đơn đồ thị có hướng (simple directed graph))

$$V = \{v_1, v_2, v_3, v_4\}$$

$$E = \{(v_1, v_2), (v_2, v_3), (v_2, v_4), (v_4, v_1), (v_4, v_2)\}$$



Hình: Chỉ có các cạnh **có hướng**; có **nhều nhất một cạnh có hướng** nối từ một đỉnh bất kỳ sang một đỉnh khác bất kỳ; và **không có khuyên**

Giới thiệu

9 Định nghĩa đồ thị và một số ví dụ

Định nghĩa và khái niệm
Đồ thị mới từ đồ thị cũ
Một số đơn đồ thị đặc biệt
Đồ thị hai phần

Biểu diễn đồ thị và sự đẳng cấu

Danh sách kề
Ma trận kề
Ma trận liên thuộc
Sự đẳng cấu giữa các đồ thị

Tính liên thông trong đồ thị

Đường đi
Liên thông trong đồ thị vô hướng
Liên thông trong đồ thị có hướng
Đường đi và sự đẳng cấu
Đếm số đường đi giữa các đỉnh

Giới thiệu

Định nghĩa đồ thị và một số ví dụ



Lý thuyết đồ thị I

Hoàng Anh Đức

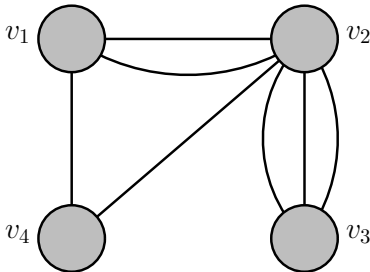
Ví dụ 4 (Đa đồ thị vô hướng (undirected multigraph))

$$V = \{v_1, v_2, v_3, v_4\}$$

$$E = \{v_1v_2, v_1v_4, v_2v_3, v_2v_4\}$$

$$m(v_1v_2) = 2, m(v_2v_3) = 3$$

$$m(v_1v_4) = m(v_2v_4) = 1$$



Hình: Chỉ có các cạnh *vô hướng*; có thể có *nhiều cạnh* nối giữa hai đỉnh bất kỳ; và *không có khuyên*

Giới thiệu

10 Định nghĩa đồ thị và một số ví dụ

- Định nghĩa và khái niệm
- Đồ thị mới từ đồ thị cũ
- Một số đơn đồ thị đặc biệt
- Đồ thị hai phần

Biểu diễn đồ thị và sự đẳng cấu

- Danh sách kề
- Ma trận kề
- Ma trận liên thuộc
- Sự đẳng cấu giữa các đồ thị

Tính liên thông trong đồ thị

- Đường đi
- Liên thông trong đồ thị vô hướng
- Liên thông trong đồ thị có hướng
- Đường đi và sự đẳng cấu
- Đếm số đường đi giữa các đỉnh

Giới thiệu

Định nghĩa đồ thị và một số ví dụ

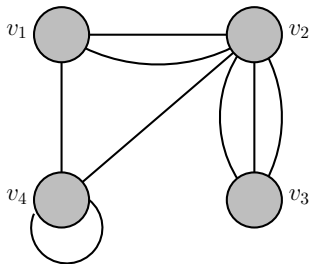


Lý thuyết đồ thị I

Hoàng Anh Đức

Ví dụ 5 (Đa đồ thị vô hướng có khuyên (undirected pseudograph))

$$\begin{aligned}V &= \{v_1, v_2, v_3, v_4\} \\E &= \{v_1v_2, v_1v_4, v_2v_3, v_2v_4, v_4v_4\} \\m(v_1v_2) &= 2, m(v_2v_3) = 3 \\m(v_1v_4) &= m(v_2v_4) = m(v_4, v_4) = 1\end{aligned}$$



Hình: Chỉ có các cạnh **vô hướng**; có thể có **nhều cạnh** nối giữa hai đỉnh bất kỳ; và **có khuyên** (có thể có nhiều khuyên tại một đỉnh)

Giới thiệu

11 Định nghĩa đồ thị và một số ví dụ

Định nghĩa và khái niệm
Đồ thị mới từ đồ thị cũ
Một số đơn đồ thị đặc biệt
Đồ thị hai phần

Biểu diễn đồ thị và sự đẳng cấu

Danh sách kề
Ma trận kề
Ma trận liên thuộc
Sự đẳng cấu giữa các đồ thị

Tính liên thông trong đồ thị

Đường đi
Liên thông trong đồ thị vô hướng
Liên thông trong đồ thị có hướng
Đường đi và sự đẳng cấu
Đếm số đường đi giữa các đỉnh

Giới thiệu

Định nghĩa đồ thị và một số ví dụ



Lý thuyết đồ thị I

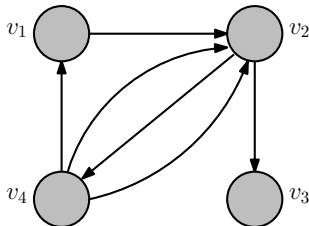
Hoàng Anh Đức

Ví dụ 6 (Đa đồ thị có hướng (directed multigraph))

$$V = \{v_1, v_2, v_3, v_4\}$$

$$E = \{(v_1, v_2), (v_2, v_3), (v_2, v_4), (v_4, v_1), (v_4, v_2)\}$$

$$m(v_1, v_2) = m(v_2, v_3) = m(v_2, v_4) = m(v_4, v_1) = 1$$
$$m(v_4, v_2) = 2$$



Hình: Chỉ có các cạnh **có hướng**; có thể có **nhiều cạnh** nối giữa hai đỉnh bất kỳ; và **không có khuyên** (khác với định nghĩa trong sách của Rosen)

Giới thiệu

12 Định nghĩa đồ thị và một số ví dụ

Định nghĩa và khái niệm
Đồ thị mới từ đồ thị cũ
Một số đơn đồ thị đặc biệt
Đồ thị hai phần

Biểu diễn đồ thị và sự đẳng cấu

Danh sách kề
Ma trận kề
Ma trận liên thuộc
Sự đẳng cấu giữa các đồ thị

Tính liên thông trong đồ thị

Đường đi
Liên thông trong đồ thị vô hướng
Liên thông trong đồ thị có hướng
Đường đi và sự đẳng cấu
Đếm số đường đi giữa các đỉnh

Giới thiệu

Định nghĩa đồ thị và một số ví dụ



Lý thuyết đồ thị I

Hoàng Anh Đức

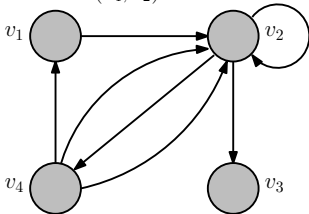
Ví dụ 7 (Đa đồ thị có hướng và có khuyên (directed pseudograph))

$$V = \{v_1, v_2, v_3, v_4\}$$

$$E = \{(v_1, v_2), (v_2, v_2), (v_2, v_3), (v_2, v_4), (v_4, v_1), (v_4, v_2)\}$$

$$m(v_1, v_2) = m(v_2, v_2) = m(v_2, v_3) = m(v_2, v_4) = m(v_4, v_1) = 1$$

$$m(v_4, v_2) = 2$$



Hình: Chỉ có các cạnh **có hướng**; có thể có **nhiều cạnh** nối giữa hai đỉnh bất kỳ; và **có khuyên** (có thể có nhiều khuyên tại một đỉnh)

Giới thiệu

13 Định nghĩa đồ thị và một số ví dụ

Định nghĩa và khái niệm
Đồ thị mới từ đồ thị cũ
Một số đơn đồ thị đặc biệt
Đồ thị hai phần

Biểu diễn đồ thị và sự đẳng cấu

Danh sách kề
Ma trận kề
Ma trận liên thuộc
Sự đẳng cấu giữa các đồ thị

Tính liên thông trong đồ thị

Đường đi
Liên thông trong đồ thị vô hướng
Liên thông trong đồ thị có hướng
Đường đi và sự đẳng cấu
Đếm số đường đi giữa các đỉnh

Giới thiệu

Định nghĩa và khái niệm



Lý thuyết đồ thị I

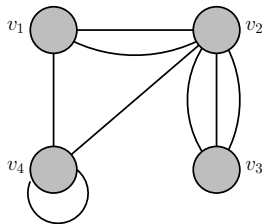
Hoàng Anh Đức

Cho $G = (V, E)$ là một đồ thị vô hướng

- Tập hợp các đỉnh kề với đỉnh v của G , ký hiệu $N(v)$ hay $N_G(v)$, được gọi là **tập láng giềng (neighborhood)** của v .
- Với một tập các đỉnh $A \subseteq V$, ta ký hiệu $N(A)$ hoặc $N_G(A)$ để chỉ tập các đỉnh liền kề với ít nhất một đỉnh trong A . Nói cách khác, $N(A) = \bigcup_{v \in A} N(v)$
- **Bậc (degree)** của một đỉnh v , ký hiệu $\deg(v)$, là số cạnh của G liên thuộc với đỉnh đó. Một khuyên tại đỉnh v (một cạnh nối v với chính nó) đóng góp 2 vào bậc của v

Ví dụ 8

- $N(v_1) = \{v_2, v_4\}$,
 $N(v_2) = \{v_1, v_3, v_4\}$,
 $N(v_3) = \{v_2\}$,
 $N(v_4) = \{v_1, v_2, v_4\}$
- $\deg(v_1) = \deg(v_3) = 3$,
 $\deg(v_2) = 6, \deg(v_4) = 4$



14

Giới thiệu

Định nghĩa đồ thị và một số ví dụ

Định nghĩa và khái niệm

Đồ thị mới từ đồ thị cũ

Một số đơn đồ thị đặc biệt

Đồ thị hai phần

Biểu diễn đồ thị và sự đẳng cấu

Danh sách kề

Ma trận kề

Ma trận liên thuộc

Sự đẳng cấu giữa các đồ thị

Tính liên thông trong đồ thị

Đường đi

Liên thông trong đồ thị vô hướng

Liên thông trong đồ thị có hướng

Đường đi và sự đẳng cấu

Đếm số đường đi giữa các đỉnh

Giới thiệu

Định nghĩa và khái niệm



Lý thuyết đồ thị I

Hoàng Anh Đức

Giới thiệu

Định nghĩa đồ thị và một số ví dụ

Định nghĩa và khái niệm

Đồ thị mới từ đồ thị cũ

Một số đơn đồ thị đặc biệt

Đồ thị hai phần

Biểu diễn đồ thị và sự đẳng cấu

Danh sách kề

Ma trận kề

Ma trận liên thuộc

Sự đẳng cấu giữa các đồ thị

Tính liên thông trong đồ thị

Đường đi

Liên thông trong đồ thị vô hướng

Liên thông trong đồ thị có hướng

Đường đi và sự đẳng cấu

Đếm số đường đi giữa các đỉnh

- Một đỉnh bậc 0 được gọi là một **đỉnh cô lập (isolated vertex)**
- Một đỉnh bậc 1 được gọi là một **đỉnh treo (pendant vertex)**

Định lý 1: Định lý bắt tay (Handshaking Lemma)

Cho $G = (V, E)$ là một đồ thị vô hướng có m cạnh. Ta có

$$2m = \sum_{v \in V} \deg(v)$$

Chứng minh.

- Với mỗi cạnh $e = uv \in E$, e được đếm chính xác hai lần trong $\sum_{v \in V} \deg(v)$: một lần trong $\deg(u)$ và một lần trong $\deg(v)$
- Do đó, cả hai vế của đẳng thức trên đều bằng hai lần số cạnh của G

15



67



Định lý 2

Một đồ thị vô hướng có một số chẵn các đỉnh có bậc lẻ

Chứng minh.

- Gọi V_1 là tập các đỉnh bậc chẵn và V_2 là tập các đỉnh bậc lẻ trong đồ thị vô hướng $G = (V, E)$ có m cạnh
- Ta có

$$2m = \sum_{v \in V} \deg(v) = \sum_{v \in V_1} \deg(v) + \sum_{v \in V_2} \deg(v)$$

- $\sum_{v \in V_1} \deg(v)$ là một số chẵn, vì V_1 là tập tất cả các đỉnh có bậc chẵn
- Do đó, $\sum_{v \in V_2} \deg(v)$ là một số chẵn, do $2m$ và $\sum_{v \in V_1} \deg(v)$ đều là số chẵn
- Do V_2 là tập các đỉnh bậc lẻ, để $\sum_{v \in V_2} \deg(v)$ chẵn, cần phải có một số chẵn các đỉnh bậc lẻ

Giới thiệu

Định nghĩa đồ thị và một số ví dụ

16

Định nghĩa và khái niệm

Đồ thị mới từ đồ thị cũ

Một số đơn đồ thị đặc biệt

Đồ thị hai phần

Biểu diễn đồ thị và sự đẳng cấu

Danh sách kề

Ma trận kề

Ma trận liên thuộc

Sự đẳng cấu giữa các đồ thị

Tính liên thông trong đồ thị

Đường đi

Liên thông trong đồ thị vô hướng

Liên thông trong đồ thị có hướng

Đường đi và sự đẳng cấu

Đếm số đường đi giữa các đỉnh

Giới thiệu

Định nghĩa và khái niệm



Lý thuyết đồ thị I

Hoàng Anh Đức

Ví dụ 9

Có bao nhiêu cạnh trong một đồ thị vô hướng có 10 đỉnh, mỗi đỉnh có bậc 6?

- Tổng bậc của các đỉnh trong đồ thị là $6 \cdot 10 = 60$
- Theo Định lý bắt tay, nếu m là số cạnh của đồ thị thì $2m = 60$, và do đó $m = 30$

Ví dụ 10

Nếu một đồ thị vô hướng có 5 đỉnh thì liệu mỗi đỉnh có thể có bậc 3 hay không?

- Không. Vì nếu mỗi đỉnh có bậc 3 thì tổng bậc của các đỉnh là $3 \cdot 5 = 15$. Điều này mâu thuẫn với Định lý bắt tay: tổng bậc của các đỉnh phải là một số chẵn

Giới thiệu

Định nghĩa đồ thị và một số ví dụ

17

Định nghĩa và khái niệm

Đồ thị mới từ đồ thị cũ

Một số đơn đồ thị đặc biệt

Đồ thị hai phần

Biểu diễn đồ thị và sự đẳng cấu

Danh sách kề

Ma trận kề

Ma trận liên thuộc

Sự đẳng cấu giữa các đồ thị

Tính liên thông trong đồ thị

Đường đi

Liên thông trong đồ thị vô hướng

Liên thông trong đồ thị có hướng

Đường đi và sự đẳng cấu

Đếm số đường đi giữa các đỉnh

Giới thiệu

Định nghĩa và khái niệm



Lý thuyết đồ thị I

Hoàng Anh Đức

Giới thiệu

Định nghĩa đồ thị và một số ví dụ

18

Định nghĩa và khái niệm

Đồ thị mới từ đồ thị cũ

Một số đơn đồ thị đặc biệt

Đồ thị hai phần

Biểu diễn đồ thị và sự đẳng cấu

Danh sách kề

Ma trận kề

Ma trận liên thuộc

Sự đẳng cấu giữa các đồ thị

Tính liên thông trong đồ thị

Đường đi

Liên thông trong đồ thị vô hướng

Liên thông trong đồ thị có hướng

Đường đi và sự đẳng cấu

Đếm số đường đi giữa các đỉnh

Bài tập 1

Cho G là một đồ thị vô hướng có n đỉnh và m cạnh. Gọi $\Delta(G)$ và $\delta(G)$ lần lượt là bậc lớn nhất và nhỏ nhất của một đỉnh của G . Chứng minh rằng $\delta(G) \leq 2m/n \leq \Delta(G)$.

Giới thiệu

Định nghĩa và khái niệm



Lý thuyết đồ thị I

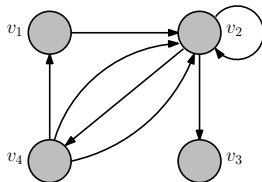
Hoàng Anh Đức

Cho $G = (V, E)$ là một đồ thị có hướng

- **Bậc vào (in-degree)** của một đỉnh v , ký hiệu $\deg^-(v)$ là số các cạnh có đỉnh cuối (tail vertex) là v
- **Bậc ra (out-degree)** của một đỉnh v , ký hiệu $\deg^+(v)$ là số các cạnh có đỉnh đầu (head vertex) là v
- Một khuyên ở đỉnh v đóng góp 1 vào bậc vào và 1 vào bậc ra của v

Ví dụ 11

- $\deg^-(v_1) = \deg^-(v_3) =$
 $\deg^-(v_4) = 1,$
 $\deg^-(v_2) = 4$
- $\deg^+(v_1) = 1,$
 $\deg^+(v_2) = \deg^+(v_4) = 3,$
 $\deg^+(v_3) = 0$



19

Giới thiệu

Định nghĩa đồ thị và một số ví dụ

Định nghĩa và khái niệm

Đồ thị mới từ đồ thị cũ

Một số đơn đồ thị đặc biệt

Đồ thị hai phần

Biểu diễn đồ thị và sự đẳng cấu

Danh sách kề

Ma trận kề

Ma trận liên thuộc

Sự đẳng cấu giữa các đồ thị

Tính liên thông trong đồ thị

Đường đi

Liên thông trong đồ thị vô hướng

Liên thông trong đồ thị có hướng

Đường đi và sự đẳng cấu

Đếm số đường đi giữa các đỉnh



Định lý 3

Cho $G = (V, E)$ là một đồ thị có hướng. Ta có

$$|E| = \sum_{v \in V} \deg^-(v) = \sum_{v \in V} \deg^+(v)$$

Chứng minh.

- Mỗi cạnh có hướng $e = (u, v) \in E$ đóng góp 1 vào $\deg^-(v)$ và 1 vào $\deg^+(u)$, với $u, v \in V$
- Do đó, $|E| =$ tổng các bậc vào $=$ tổng các bậc ra

Giới thiệu

Định nghĩa đồ thị và một số ví dụ

20

Định nghĩa và khái niệm

Đồ thị mới từ đồ thị cũ
Một số đơn đồ thị đặc biệt
Đồ thị hai phần

Biểu diễn đồ thị và sự đẳng cấu

Danh sách kề
Ma trận kề
Ma trận liên thuộc
Sự đẳng cấu giữa các đồ thị

Tính liên thông trong đồ thị

Đường đi
Liên thông trong đồ thị vô hướng
Liên thông trong đồ thị có hướng
Đường đi và sự đẳng cấu
Đếm số đường đi giữa các đỉnh

Giới thiệu

Đồ thị mới từ đồ thị cũ

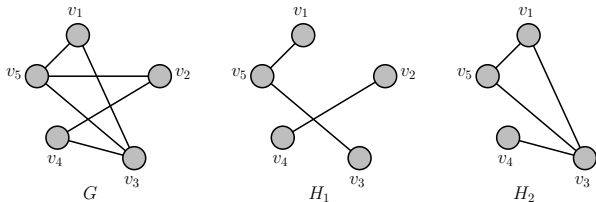


Lý thuyết đồ thị I

Hoàng Anh Đức

Cho đơn đồ thị vô hướng $G = (V, E)$

- Một **đồ thị con** (*subgraph*) của G là một đồ thị $H = (W, F)$ trong đó $W \subseteq V$ và $F \subseteq E$
- $H = (W, F)$ là một **đồ thị con thực sự** (*proper subgraph*) của $G = (V, E)$ nếu H là đồ thị con của G và $H \neq G$
- $H = (W, F)$ là một **đồ thị con cảm sinh** (*induced subgraph*) của $G = (V, E)$ nếu H là đồ thị con của G và với mọi cặp đỉnh $u, v \in W$, $uv \in F$ khi và chỉ khi $uv \in E$. Ta cũng nói H là đồ thị con của G cảm sinh bởi W và viết $H = G[W]$



Hình: H_1 là đồ thị con thực sự của G nhưng không phải đồ thị con cảm sinh. H_2 là đồ thị con cảm sinh của G

Giới thiệu

Định nghĩa đồ thị và một số ví dụ

Định nghĩa và khái niệm

Đồ thị mới từ đồ thị cũ

Một số đơn đồ thị đặc biệt

Đồ thị hai phần

Biểu diễn đồ thị và sự đẳng cấu

Danh sách kề

Ma trận kề

Ma trận liên thuộc

Sự đẳng cấu giữa các đồ thị

Tính liên thông trong đồ thị

Đường đi

Liên thông trong đồ thị vô hướng

Liên thông trong đồ thị có hướng

Đường đi và sự đẳng cấu

Đếm số đường đi giữa các đỉnh

21

67

Giới thiệu

Đồ thị mới từ đồ thị cũ

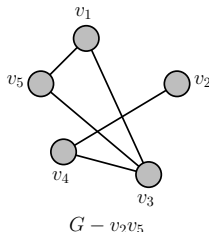
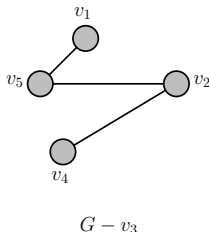
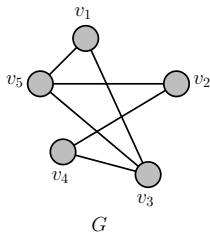


Lý thuyết đồ thị I

Hoàng Anh Đức

Cho đơn đồ thị $G = (V, E)$ vô hướng và các tập $V' \subseteq V$ và $E' \subseteq E$

- Đồ thị $G - V'$ là đồ thị thu được bằng cách *xóa các đỉnh trong V' và các cạnh liên thuộc với chúng*. Với một đỉnh $v \in V'$, ta viết $G - v$ thay vì $G - \{v\}$
- Đồ thị $G - E'$ là đồ thị thu được bằng cách *xóa các cạnh trong E'* . Với một cạnh $e \in E'$, ta viết $G - e$ thay vì $G - \{e\}$



22

Giới thiệu

Định nghĩa đồ thị và một số ví dụ

Định nghĩa và khái niệm

Đồ thị mới từ đồ thị cũ

Một số đơn đồ thị đặc biệt

Đồ thị hai phần

Biểu diễn đồ thị và sự đẳng cấu

Danh sách kề

Ma trận kề

Ma trận liên thuộc

Sự đẳng cấu giữa các đồ thị

Tính liên thông trong đồ thị

Đường đi

Liên thông trong đồ thị vô hướng

Liên thông trong đồ thị có hướng

Đường đi và sự đẳng cấu

Đếm số đường đi giữa các đỉnh

Giới thiệu

Đồ thị mới từ đồ thị cũ

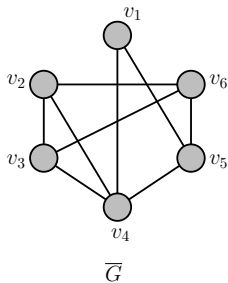
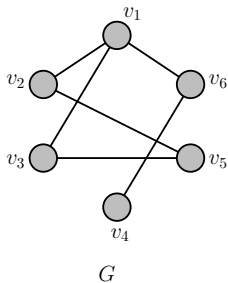


Lý thuyết đồ thị I

Hoàng Anh Đức

Cho đơn đồ thị vô hướng $G = (V, E)$

- **Đồ thị bù (complement graph)** của G , ký hiệu $\overline{G} = (\overline{V}, \overline{E})$, là đồ thị có tập đỉnh $\overline{V} = V$ và tập cạnh $\overline{E} = [V]^2 \setminus E = \{uv \mid u, v \in V \text{ và } uv \notin E\}$
- \overline{G} là đồ thị thu được từ G bằng cách **xóa các cạnh trong E** và **thêm các cạnh trong $\overline{E} = [V]^2 \setminus E$**



23

Giới thiệu

Định nghĩa đồ thị và một số ví dụ

Định nghĩa và khái niệm

Đồ thị mới từ đồ thị cũ

Một số đơn đồ thị đặc biệt

Đồ thị hai phần

Biểu diễn đồ thị và sự đẳng cấu

Danh sách kề

Ma trận kề

Ma trận liên thuộc

Sự đẳng cấu giữa các đồ thị

Tính liên thông trong đồ thị

Đường đi

Liên thông trong đồ thị vô hướng

Liên thông trong đồ thị có hướng

Đường đi và sự đẳng cấu

Đếm số đường đi giữa các đỉnh

Giới thiệu

Đồ thị mới từ đồ thị cũ

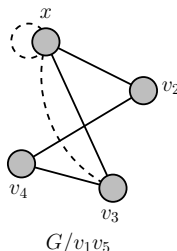
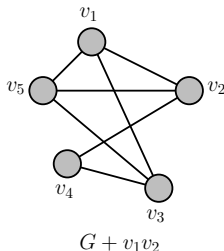
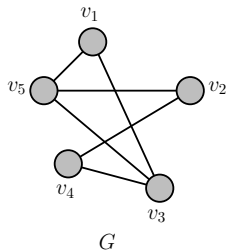


Lý thuyết đồ thị I

Hoàng Anh Đức

Cho đơn đồ thị $G = (V, E)$ vô hướng và tập $E' \subseteq [V]^2 \setminus E$

- Đồ thị $G + E'$ là đồ thị thu được bằng cách **thêm các cạnh trong E'** . Với $f \in E'$, ta viết $G + f$ thay vì $G + \{f\}$
- Đồ thị G/e là đồ thị thu được bằng **phép co (contraction) cạnh $e = uv \in E$**
 - gộp hai đỉnh u, v thành một đỉnh mới x , các cạnh kề với u và kề với v chuyển thành cạnh kề với x
 - xóa các khuyên tạo thành sau phép gộp
 - giữ lại một cạnh duy nhất trong số các cạnh song song



24

Giới thiệu

Định nghĩa đồ thị và một số ví dụ

Định nghĩa và khái niệm

Đồ thị mới từ đồ thị cũ

Một số đơn đồ thị đặc biệt

Đồ thị hai phần

Biểu diễn đồ thị và sự đẳng cấu

Danh sách kề

Ma trận kề

Ma trận liên thuộc

Sự đẳng cấu giữa các đồ thị

Tính liên thông trong đồ thị

Đường đi

Liên thông trong đồ thị vô hướng

Liên thông trong đồ thị có hướng

Đường đi và sự đẳng cấu

Đếm số đường đi giữa các đỉnh

67

Giới thiệu

Một số đơn đồ thị đặc biệt



Lý thuyết đồ thị I

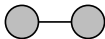
Hoàng Anh Đức

Đồ thị đầy đủ

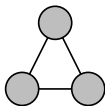
Đồ thị đầy đủ (complete graph) n đỉnh, ký hiệu K_n , là một đơn đồ thị chứa đúng một cạnh nối mỗi cặp đỉnh phân biệt



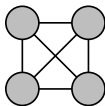
K_1



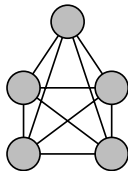
K_2



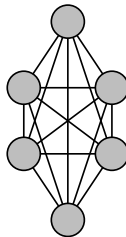
K_3



K_4



K_5



K_6

25

Giới thiệu

Định nghĩa đồ thị và một số ví dụ

Định nghĩa và khái niệm

Đồ thị mới từ đồ thị cũ

Một số đơn đồ thị đặc biệt

Đồ thị hai phần

Biểu diễn đồ thị và sự đẳng cấu

Danh sách kề

Ma trận kề

Ma trận liên thuộc

Sự đẳng cấu giữa các đồ thị

Tính liên thông trong đồ thị

Đường đi

Liên thông trong đồ thị vô hướng

Liên thông trong đồ thị có hướng

Đường đi và sự đẳng cấu

Đếm số đường đi giữa các đỉnh

Giới thiệu

Một số đơn đồ thị đặc biệt

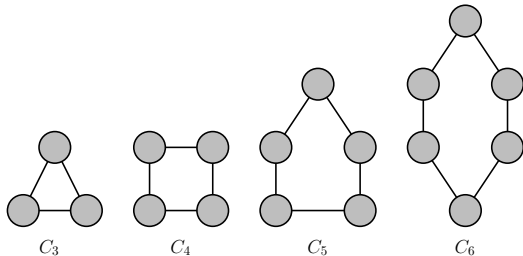


Lý thuyết đồ thị I

Hoàng Anh Đức

Chu trình

Một **chu trình (cycle)** n đỉnh với $n \geq 3$, ký hiệu C_n , là một đồ thị với các đỉnh v_1, v_2, \dots, v_n và các cạnh $v_1v_2, v_2v_3, \dots, v_{n-1}v_n$, và v_nv_1



Giới thiệu

Định nghĩa đồ thị và một số ví dụ

Định nghĩa và khái niệm

Đồ thị mới từ đồ thị cũ

Một số đơn đồ thị đặc biệt

Đồ thị hai phần

Biểu diễn đồ thị và sự đẳng cấu

Danh sách kề

Ma trận kề

Ma trận liên thuộc

Sự đẳng cấu giữa các đồ thị

Tính liên thông trong đồ thị

Đường đi

Liên thông trong đồ thị vô hướng

Liên thông trong đồ thị có hướng

Đường đi và sự đẳng cấu

Đếm số đường đi giữa các đỉnh

26

67

Giới thiệu

Một số đơn đồ thị đặc biệt

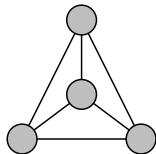


Lý thuyết đồ thị I

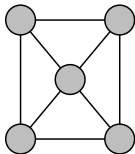
Hoàng Anh Đức

Đồ thị bánh xe

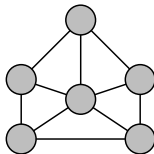
Một **đồ thị bánh xe (wheel)** gồm $n + 1$ đỉnh với $n \geq 3$, ký hiệu W_n , là một đồ thị thu được bằng cách thêm một đỉnh mới vào C_n và nối đỉnh đó với mọi đỉnh của C_n bằng các cạnh mới



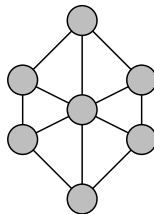
W_3



W_4



W_5



W_6

27

Giới thiệu

Định nghĩa đồ thị và một số ví dụ

Định nghĩa và khái niệm

Đồ thị mới từ đồ thị cũ

Một số đơn đồ thị đặc biệt

Đồ thị hai phần

Biểu diễn đồ thị và sự đẳng cấu

Danh sách kề

Ma trận kề

Ma trận liên thuộc

Sự đẳng cấu giữa các đồ thị

Tính liên thông trong đồ thị

Đường đi

Liên thông trong đồ thị vô hướng

Liên thông trong đồ thị có hướng

Đường đi và sự đẳng cấu

Đếm số đường đi giữa các đỉnh

Giới thiệu

Một số đơn đồ thị đặc biệt

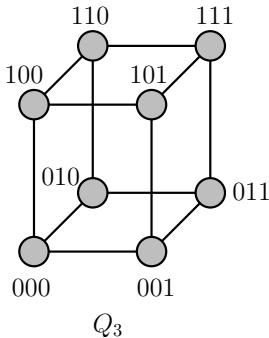
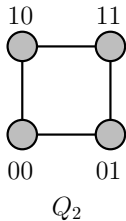
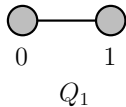


Lý thuyết đồ thị I

Hoàng Anh Đức

Các khối n chiều

Một **khối n chiều** (*n -dimensional cube*), ký hiệu Q_n , là một đồ thị có 2^n đỉnh, mỗi đỉnh được biểu diễn bằng một chuỗi nhị phân độ dài n , và hai đỉnh là liền kề khi và chỉ khi các chuỗi nhị phân biểu diễn chúng khác nhau đúng một bit



28

Giới thiệu

Định nghĩa đồ thị và một số ví dụ

Định nghĩa và khái niệm

Đồ thị mới từ đồ thị cũ

Một số đơn đồ thị đặc biệt

Đồ thị hai phần

Biểu diễn đồ thị và sự đẳng cấu

Danh sách kề

Ma trận kề

Ma trận liên thuộc

Sự đẳng cấu giữa các đồ thị

Tính liên thông trong đồ thị

Đường đi

Liên thông trong đồ thị vô hướng

Liên thông trong đồ thị có hướng

Đường đi và sự đẳng cấu

Đếm số đường đi giữa các đỉnh

67

Giới thiệu

Một số đơn đồ thị đặc biệt



Lý thuyết đồ thị I

Hoàng Anh Đức

Bài tập 2

Vẽ các đồ thị sau

(a) K_7

(c) W_7

(b) C_7

(d) Q_4

Bài tập 3

Một đồ thị được gọi là **đồ thị chính quy (regular graph)** nếu các đỉnh của đồ thị có cùng bậc. Ta gọi một đồ thị là n -chính quy nếu nó là đồ thị chính quy trong đó các đỉnh có cùng bậc n . Với các giá trị nào của n thì các đồ thị sau là đồ thị chính quy

(a) K_n

(c) W_n

(b) C_n

(d) Q_n

29

Giới thiệu

Định nghĩa đồ thị và một số ví dụ

Định nghĩa và khái niệm

Đồ thị mới từ đồ thị cũ

Một số đơn đồ thị đặc biệt

Đồ thị hai phần

Biểu diễn đồ thị và sự đẳng cấu

Danh sách kề

Ma trận kề

Ma trận liên thuộc

Sự đẳng cấu giữa các đồ thị

Tính liên thông trong đồ thị

Đường đi

Liên thông trong đồ thị vô hướng

Liên thông trong đồ thị có hướng

Đường đi và sự đẳng cấu

Đếm số đường đi giữa các đỉnh



Đồ thị hai phần

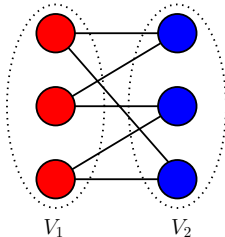
Một đơn đồ thị vô hướng $G = (V, E)$ được gọi là một **đồ thị hai phần (bipartite graph)** nếu tồn tại các tập $V_1 \subseteq V$ và $V_2 \subseteq V$ thỏa mãn $V = V_1 \cup V_2$, $V_1 \neq \emptyset$, $V_2 \neq \emptyset$, $V_1 \cap V_2 = \emptyset$, và mỗi cạnh của G nối một đỉnh thuộc V_1 và một đỉnh thuộc V_2 . Ta cũng ký hiệu $G = (V_1 \cup V_2, E)$

Định lý 4

Một đơn đồ thị vô hướng $G = (V, E)$ là một đồ thị hai phần khi và chỉ khi có một cách tô màu mỗi đỉnh của G bằng hai màu sao cho không có hai đỉnh kề nhau được tô cùng màu

Ví dụ 12

C_6 là một đồ thị hai phần



30

Giới thiệu

Định nghĩa đồ thị và một số ví dụ

Định nghĩa và khái niệm

Đồ thị mới từ đồ thị cũ

Một số đơn đồ thị đặc biệt

Đồ thị hai phần

Biểu diễn đồ thị và sự đẳng cấu

Danh sách kề

Ma trận kề

Ma trận liên thuộc

Sự đẳng cấu giữa các đồ thị

Tính liên thông trong đồ thị

Đường đi

Liên thông trong đồ thị vô hướng

Liên thông trong đồ thị có hướng

Đường đi và sự đẳng cấu

Đếm số đường đi giữa các đỉnh

67

Giới thiệu

Đồ thị hai phần



Lý thuyết đồ thị I

Hoàng Anh Đức

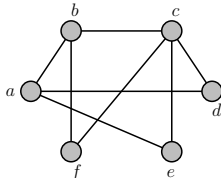
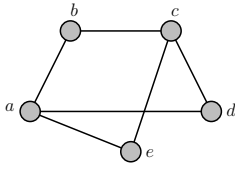
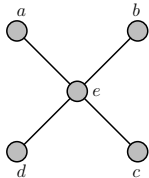
Bài tập 4

Chứng minh K_n không là đồ thị hai phần với mọi $n \geq 3$. (**Gợi ý:** Sử dụng phương pháp phản chứng)

Bài tập 5

(a) Chứng minh Định lý 4

(b) Sử dụng Định lý 4, hãy kiểm tra xem các đồ thị sau có phải đồ thị hai phần hay không



31

Giới thiệu

Định nghĩa đồ thị và một số ví dụ

Định nghĩa và khái niệm

Đồ thị mới từ đồ thị cũ

Một số đơn đồ thị đặc biệt

Đồ thị hai phần

Biểu diễn đồ thị và sự đẳng cấu

Danh sách kề

Ma trận kề

Ma trận liên thuộc

Sự đẳng cấu giữa các đồ thị

Tính liên thông trong đồ thị

Đường đi

Liên thông trong đồ thị vô hướng

Liên thông trong đồ thị có hướng

Đường đi và sự đẳng cấu

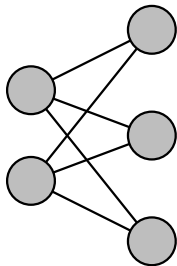
Đếm số đường đi giữa các đỉnh

67

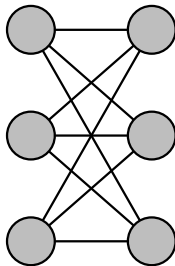


Đồ thị hai phần đầy đủ

Một **đồ thị hai phần đầy đủ** (*complete bipartite graph*) là một đồ thị hai phần $G = (V_1 \cup V_2, E)$ thỏa mãn điều kiện với mọi $v_1 \in V_1$ và $v_2 \in V_2$ ta có $v_1 v_2 \in E$. Nếu $|V_1| = m$ và $|V_2| = n$, ta ký hiệu đồ thị G bằng $K_{m,n}$.



$K_{2,3}$



$K_{3,3}$

32

Giới thiệu

Định nghĩa đồ thị và một số ví dụ

Định nghĩa và khái niệm

Đồ thị mới từ đồ thị cũ

Một số đơn đồ thị đặc biệt

Đồ thị hai phần

Biểu diễn đồ thị và sự đẳng cấu

Danh sách kề

Ma trận kề

Ma trận liên thuộc

Sự đẳng cấu giữa các đồ thị

Tính liên thông trong đồ thị

Đường đi

Liên thông trong đồ thị vô hướng

Liên thông trong đồ thị có hướng

Đường đi và sự đẳng cấu

Đếm số đường đi giữa các đỉnh

67

Giới thiệu

Đồ thị hai phần



Lý thuyết đồ thị I

Hoàng Anh Đức

Giới thiệu

Định nghĩa đồ thị và một số ví dụ

Định nghĩa và khái niệm

Đồ thị mới từ đồ thị cũ

Một số đơn đồ thị đặc biệt

Đồ thị hai phần

Biểu diễn đồ thị và sự đẳng cấu

Danh sách kề

Ma trận kề

Ma trận liên thuộc

Sự đẳng cấu giữa các đồ thị

Tính liên thông trong đồ thị

Đường đi

Liên thông trong đồ thị vô hướng

Liên thông trong đồ thị có hướng

Đường đi và sự đẳng cấu

Đếm số đường đi giữa các đỉnh

Bài tập 6

Các đồ thị sau có bao nhiêu đỉnh và bao nhiêu cạnh?

(a) K_n

(b) C_n

(c) W_n

(d) $K_{m,n}$

(e) Q_n

Bài tập 7

Cho đơn đồ thị vô hướng $G = (V, E)$ có $n \geq 3$ đỉnh. Gọi $H = (W, F)$ là một đồ thị con của G có ít nhất hai đỉnh. Chứng minh rằng nếu G là đồ thị hai phần thì H cũng là đồ thị hai phần.

Bài tập 8

Chứng minh W_n không là đồ thị hai phần với mọi $n \geq 3$. (**Gợi ý:** Sử dụng Bài tập 7 và kết quả K_3 không là đồ thị hai phần từ Bài tập 4)

Bài tập 9

Chứng minh rằng nếu một đồ thị hai phần $G = (V_1 \cup V_2, E)$ là đồ thị chính quy thì $|V_1| = |V_2|$.

33

67

Giới thiệu

Đồ thị hai phần

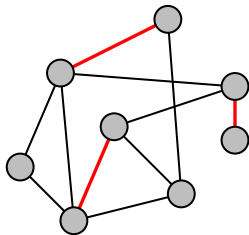


Lý thuyết đồ thị I

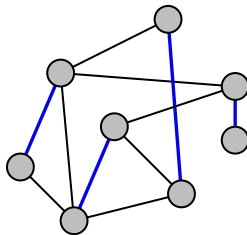
Hoàng Anh Đức

Cho $G = (V, E)$ là một đơn đồ thị vô hướng

- Một **ghép cặp (matching)** M trong G là một tập con của E thỏa mãn điều kiện không có hai cạnh nào trong M có cùng một đỉnh liên thuộc. Nói cách khác, nếu $uv, st \in M \subseteq E$ thì $\{u, v\} = \{s, t\}$ hoặc $\{u, v\} \cap \{s, t\} = \emptyset$
- Một **ghép cặp cực đại (maximum matching)** trong G là một ghép cặp có số cạnh lớn nhất có thể



M là một ghép cặp



M là một ghép cặp cực đại

34

Giới thiệu

Định nghĩa đồ thị và một số ví dụ

Định nghĩa và khái niệm

Đồ thị mới từ đồ thị cũ

Một số đơn đồ thị đặc biệt

Đồ thị hai phần

Biểu diễn đồ thị và sự đẳng cấu

Danh sách kề

Ma trận kề

Ma trận liên thuộc

Sự đẳng cấu giữa các đồ thị

Tính liên thông trong đồ thị

Đường đi

Liên thông trong đồ thị vô hướng

Liên thông trong đồ thị có hướng

Đường đi và sự đẳng cấu

Đếm số đường đi giữa các đỉnh

67

Giới thiệu

Đồ thị hai phần

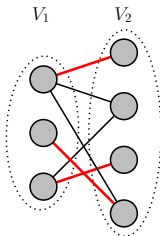


Lý thuyết đồ thị I

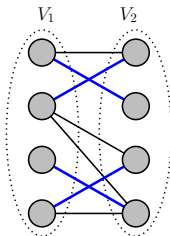
Hoàng Anh Đức

Cho $G = (V, E)$ là một đơn đồ thị vô hướng

- Ta nói rằng một tập cạnh $W \subseteq E$ **bao phủ (cover)** một tập đỉnh $A \subseteq V$ nếu với mọi đỉnh $u \in A$, tồn tại một cạnh $e \in W$ sao cho e liên thuộc với u , nghĩa là $e = uv$ với đỉnh $v \in V$ nào đó
- Trong một đồ thị hai phần $G = (V_1 \cup V_2, E)$, một **ghép cặp đầy đủ (complete matching)** ứng với V_1 là một ghép cặp $M' \subseteq E$ bao phủ V_1 , và một **ghép cặp hoàn hảo (perfect matching)** là một ghép cặp $M^* \subseteq E$ bao phủ $V = V_1 \cup V_2$



M là một ghép cặp
bao phủ V_1



M là một ghép cặp
bao phủ V

35

Giới thiệu

Định nghĩa đồ thị và một số ví dụ

Định nghĩa và khái niệm

Đồ thị mới từ đồ thị cũ

Một số đơn đồ thị đặc biệt

Đồ thị hai phần

Biểu diễn đồ thị và sự đẳng cấu

Danh sách kề

Ma trận kề

Ma trận liên thuộc

Sự đẳng cấu giữa các đồ thị

Tính liên thông trong đồ thị

Đường đi

Liên thông trong đồ thị vô hướng

Liên thông trong đồ thị có hướng

Đường đi và sự đẳng cấu

Đếm số đường đi giữa các đỉnh



Giới thiệu

Định nghĩa đồ thị và một số ví dụ

Định nghĩa và khái niệm

Đồ thị mới từ đồ thị cũ

Một số đơn đồ thị đặc biệt

Đồ thị hai phần

36

Biểu diễn đồ thị và sự đẳng cấu

Danh sách kề

Ma trận kề

Ma trận liên thuộc

Sự đẳng cấu giữa các đồ thị

Tính liên thông trong đồ thị

Đường đi

Liên thông trong đồ thị vô hướng

Liên thông trong đồ thị có hướng

Đường đi và sự đẳng cấu

Đếm số đường đi giữa các đỉnh

Định lý 5: Định lý Hall (Hall's Marriage Theorem)

Cho $G = (V_1 \cup V_2, E)$ là một đồ thị hai phần. Tồn tại một ghép cặp $M \subseteq E$ bao phủ V_1 khi và chỉ khi với mọi $S \subseteq V_1$, $|S| \leq |N_G(S)|$

Biểu diễn đồ thị và sự đẳng cấu

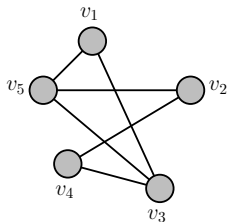
Danh sách kê



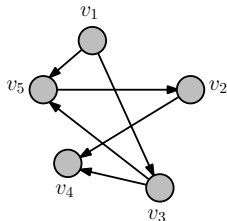
Lý thuyết đồ thị I

Hoàng Anh Đức

Một **danh sách kê** (*adjacency list*) biểu diễn một đồ thị không có cạnh song song bằng cách liệt kê các đỉnh liền kề với mỗi đỉnh trong đồ thị



Đỉnh	Các đỉnh liền kề
v_1	v_3, v_5
v_2	v_4, v_5
v_3	v_1, v_4, v_5
v_4	v_2, v_3
v_5	v_1, v_2, v_3



Đỉnh bắt đầu	Đỉnh kết thúc
v_1	v_3, v_5
v_2	v_4
v_3	v_4, v_5
v_4	
v_5	v_2

Giới thiệu

Định nghĩa đồ thị và một số ví dụ

Định nghĩa và khái niệm

Đồ thị mới từ đồ thị cũ

Một số đơn đồ thị đặc biệt

Đồ thị hai phần

Biểu diễn đồ thị và sự đẳng cấu

37

Danh sách kê

Ma trận kề

Ma trận liên thuộc

Sự đẳng cấu giữa các đồ thị

Tính liên thông trong đồ thị

Đường đi

Liên thông trong đồ thị vô hướng

Liên thông trong đồ thị có hướng

Đường đi và sự đẳng cấu

Đếm số đường đi giữa các đỉnh

67

Biểu diễn đồ thị và sự đẳng cấu

Ma trận kề



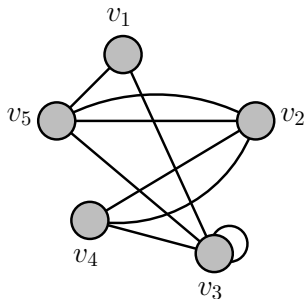
Lý thuyết đồ thị I

Hoàng Anh Đức

Giả sử $G = (V, E)$ là một đồ thị vô hướng có n đỉnh

v_1, v_2, \dots, v_n . **Ma trận kề (adjacency matrix)** A của G ứng với thứ tự các đỉnh như trên là một ma trận kích thước $n \times n$ trong đó mỗi phần tử a_{ij} ($1 \leq i, j \leq n$) được định nghĩa như sau

$$a_{ij} = \begin{cases} m_{ij} & \text{nếu có } m_{ij} \text{ cạnh } v_i v_j \\ 0 & \text{nếu } v_i v_j \notin E \end{cases}$$



$$\begin{pmatrix} 0 & 0 & 1 & 0 & 1 \\ 0 & 0 & 0 & 2 & 2 \\ 1 & 0 & 1 & 1 & 1 \\ 0 & 2 & 1 & 0 & 0 \\ 1 & 2 & 1 & 0 & 0 \end{pmatrix}$$

Giới thiệu

Định nghĩa đồ thị và một số ví dụ

Định nghĩa và khái niệm

Đồ thị mới từ đồ thị cũ

Một số đơn đồ thị đặc biệt

Đồ thị hai phần

Biểu diễn đồ thị và sự đẳng cấu

Danh sách kề

Ma trận kề

Ma trận liên thuộc

Sự đẳng cấu giữa các đồ thị

Tính liên thông trong đồ thị

Đường đi

Liên thông trong đồ thị vô hướng

Liên thông trong đồ thị có hướng

Đường đi và sự đẳng cấu

Đếm số đường đi giữa các đỉnh

38

67

Biểu diễn đồ thị và sự đẳng cấu

Ma trận kề



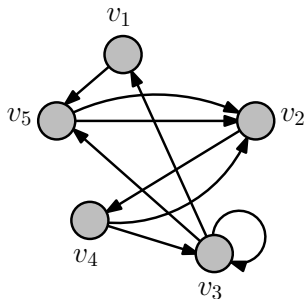
Lý thuyết đồ thị I

Hoàng Anh Đức

Giả sử $G = (V, E)$ là một đồ thị có hướng có n đỉnh

v_1, v_2, \dots, v_n . **Ma trận kề (adjacency matrix)** A của G ứng với thứ tự các đỉnh như trên là một ma trận kích thước $n \times n$ trong đó mỗi phần tử a_{ij} ($1 \leq i, j \leq n$) được định nghĩa như sau

$$a_{ij} = \begin{cases} m_{ij} & \text{nếu có } m_{ij} \text{ cạnh } (v_i, v_j) \\ 0 & \text{nếu } (v_i, v_j) \notin E \end{cases}$$



$$\begin{pmatrix} 0 & 0 & 0 & 0 & 1 \\ 0 & 0 & 0 & 1 & 0 \\ 1 & 0 & 1 & 0 & 1 \\ 0 & 1 & 1 & 0 & 0 \\ 0 & 2 & 0 & 0 & 0 \end{pmatrix}$$

Giới thiệu

Định nghĩa đồ thị và một số ví dụ

Định nghĩa và khái niệm

Đồ thị mới từ đồ thị cũ

Một số đơn đồ thị đặc biệt

Đồ thị hai phần

Biểu diễn đồ thị và sự đẳng cấu

Danh sách kề

Ma trận kề

Ma trận liên thuộc

Sự đẳng cấu giữa các đồ thị

Tính liên thông trong đồ thị

Đường đi

Liên thông trong đồ thị vô hướng

Liên thông trong đồ thị có hướng

Đường đi và sự đẳng cấu

Đếm số đường đi giữa các đỉnh

39

67

Biểu diễn đồ thị và sự đẳng cấu

Ma trận liên thuộc

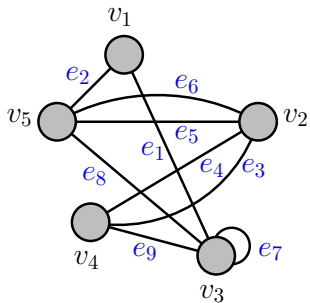


Lý thuyết đồ thị I

Hoàng Anh Đức

Giả sử $G = (V, E)$ là một đồ thị vô hướng có n đỉnh v_1, v_2, \dots, v_n và m cạnh e_1, e_2, \dots, e_m . **Ma trận liên thuộc (incidence matrix) A** của G tương ứng với thứ tự các đỉnh và cạnh như trên là một ma trận kích thước $n \times m$ trong đó các phần tử a_{ij} ($1 \leq i \leq n$ và $1 \leq j \leq m$) được định nghĩa như sau

$$a_{ij} = \begin{cases} 1 & \text{nếu cạnh } e_j \text{ liên thuộc với đỉnh } v_i \\ 0 & \text{ngược lại} \end{cases}$$



$$\begin{pmatrix} 1 & 1 & 0 & 0 & 0 & 0 & 0 & 0 & 0 \\ 0 & 0 & 1 & 1 & 1 & 1 & 0 & 0 & 0 \\ 1 & 0 & 0 & 0 & 0 & 0 & 1 & 1 & 1 \\ 0 & 0 & 1 & 1 & 0 & 0 & 0 & 0 & 1 \\ 0 & 1 & 0 & 0 & 1 & 1 & 0 & 1 & 0 \end{pmatrix}$$

Giới thiệu

Định nghĩa đồ thị và một số ví dụ

Định nghĩa và khái niệm

Đồ thị mới từ đồ thị cũ

Một số đơn đồ thị đặc biệt

Đồ thị hai phần

Biểu diễn đồ thị và sự đẳng cấu

Danh sách kề

Ma trận kề

40

Ma trận liên thuộc

Sự đẳng cấu giữa các đồ thị

Tính liên thông trong đồ thị

Đường đi

Liên thông trong đồ thị vô hướng

Liên thông trong đồ thị có hướng

Đường đi và sự đẳng cấu

Đếm số đường đi giữa các đỉnh

67

Biểu diễn đồ thị và sự đẳng cấu

Sự đẳng cấu giữa các đồ thị

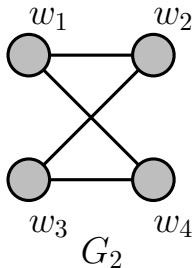
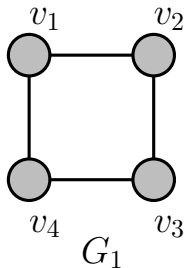


Lý thuyết đồ thị I

Hoàng Anh Đức

Sự đẳng cấu

Hai đồ thị vô hướng $G_1 = (V_1, E_1)$ và $G_2 = (V_2, E_2)$ là **đẳng cấu (isomorphic)**, ký hiệu $G_1 \simeq G_2$, nếu tồn tại một song ánh $f : V_1 \rightarrow V_2$ thỏa mãn điều kiện: với mọi đỉnh $u, v \in V_1$, $uv \in E_1$ khi và chỉ khi $f(u)f(v) \in E_2$



Hình: $G_1 \simeq G_2$ do tồn tại song ánh $f : V_1 \rightarrow V_2$ định nghĩa bởi $f(v_i) = w_i$ ($1 \leq i \leq 4$) thỏa mãn điều kiện đề ra

Giới thiệu

Định nghĩa đồ thị và một số ví dụ

Định nghĩa và khái niệm

Đồ thị mới từ đồ thị cũ

Một số đơn đồ thị đặc biệt

Đồ thị hai phần

Biểu diễn đồ thị và sự đẳng cấu

Danh sách kề

Ma trận kề

Ma trận liên thuộc

41 Sự đẳng cấu giữa các đồ thị

Tính liên thông trong đồ thị

Đường đi

Liên thông trong đồ thị vô hướng

Liên thông trong đồ thị có hướng

Đường đi và sự đẳng cấu

Đếm số đường đi giữa các đỉnh

Biểu diễn đồ thị và sự đẳng cấu

Sự đẳng cấu giữa các đồ thị



Lý thuyết đồ thị I

Hoàng Anh Đức

Giới thiệu

Định nghĩa đồ thị và một số ví dụ

Định nghĩa và khái niệm

Đồ thị mới từ đồ thị cũ

Một số đơn đồ thị đặc biệt

Đồ thị hai phần

Biểu diễn đồ thị và sự đẳng cấu

Danh sách kề

Ma trận kề

Ma trận liên thuộc

Sự đẳng cấu giữa các đồ thị

Tính liên thông trong đồ thị

Đường đi

Liên thông trong đồ thị vô hướng

Liên thông trong đồ thị có hướng

Đường đi và sự đẳng cấu

Đếm số đường đi giữa các đỉnh

- Một số tính chất hiển nhiên mà các đồ thị đẳng cấu

$G_1 = (V_1, E_1)$ và $G_2 = (V_2, E_2)$ cần có

- $|V_1| = |V_2|$
 - $|E_1| = |E_2|$
 - Với mỗi d , số đỉnh bậc d trong G_1 bằng số đỉnh bậc d trong G_2
 - v.v...
- Thông thường, **việc kiểm tra tất cả các song ánh** có thể giữa hai tập đỉnh của hai đồ thị G_1, G_2 để xác định xem chúng có đẳng cấu hay không là **rất khó**: có $n!$ song ánh giữa hai đồ thị n đỉnh
 - Đến hiện tại, **chưa biết** có hay không một **thuật toán trong thời gian đa thức** để kiểm tra xem hai đồ thị là đẳng cấu hay không
 - Thêm nữa, một **bài toán mở trong hàng thập kỷ** là **thiết kế một thuật toán với độ phức tạp trong thời gian xấu nhất tốt hơn thời gian $O(2^{\sqrt{n}})$** . Một bước **đột phá** là kết quả của L. Babai [Babai 2016]: thuật toán trong thời gian $2^{O((\log n)^k)}$ với hằng số $k > 1$ cố định nào đó. Thời gian chạy của thuật toán này “tốt hơn” $O(2^{\sqrt{n}})$ nhưng “tệ hơn” thời gian đa thức

42

67

Biểu diễn đồ thị và sự đẳng cấu

Sự đẳng cấu giữa các đồ thị



Lý thuyết đồ thị I

Hoàng Anh Đức

Giới thiệu

Định nghĩa đồ thị và một số ví dụ

Định nghĩa và khái niệm

Đồ thị mới từ đồ thị cũ

Một số đơn đồ thị đặc biệt

Đồ thị hai phần

Biểu diễn đồ thị và sự đẳng cấu

Danh sách kề

Ma trận kề

Ma trận liên thuộc

Sự đẳng cấu giữa các đồ thị

Tính liên thông trong đồ thị

Đường đi

Liên thông trong đồ thị vô hướng

Liên thông trong đồ thị có hướng

Đường đi và sự đẳng cấu

Đếm số đường đi giữa các đỉnh

- Để chứng minh hai đồ thị là *không đẳng cấu*, chúng ta thường tìm một tính chất mà chỉ một trong hai đồ thị có. Một tính chất như thế được gọi là một *bất biến đồ thị (graph invariant)* (ví dụ như số các đỉnh có bậc cho trước nào đó, danh sách bậc các đỉnh của đồ thị, v.v...)
- Trên thực tế, có những thuật toán *rất hiệu quả cho phần lớn các đồ thị xuất hiện trong thực hành* (Ví dụ như phần mềm “nauty” của Brendan McKay (xem <https://pallini.di.uniroma1.it/>))

43

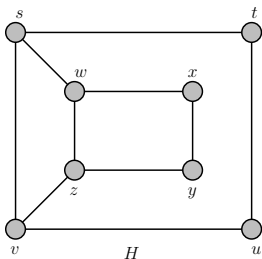
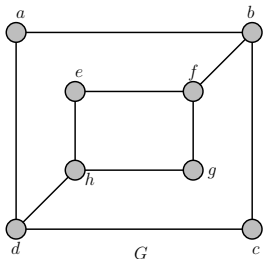
67

Biểu diễn đồ thị và sự đẳng cấu

Sự đẳng cấu giữa các đồ thị



Ví dụ 13



G và H không đẳng cấu

- Do $\deg(a) = 2$, nếu tồn tại một đẳng cấu giữa G và H , a phải tương ứng với một trong bốn đỉnh bậc 2 của H : t, u, x, y hoặc z
- Tuy nhiên, mỗi đỉnh trong bốn đỉnh t, u, x, y đều liền kề với một đỉnh bậc hai, trong khi a không thỏa mãn tính chất này trong G

Lý thuyết đồ thị I

Hoàng Anh Đức

Giới thiệu

Định nghĩa đồ thị và một số ví dụ

Định nghĩa và khái niệm

Đồ thị mới từ đồ thị cũ

Một số đơn đồ thị đặc biệt

Đồ thị hai phần

Biểu diễn đồ thị và sự đẳng cấu

Danh sách kề

Ma trận kề

Ma trận liên thuộc

Sự đẳng cấu giữa các đồ thị

Tính liên thông trong đồ thị

Đường đi

Liên thông trong đồ thị vô hướng

Liên thông trong đồ thị có hướng

Đường đi và sự đẳng cấu

Đếm số đường đi giữa các đỉnh

44

67

Biểu diễn đồ thị và sự đẳng cấu

Sự đẳng cấu giữa các đồ thị

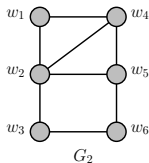
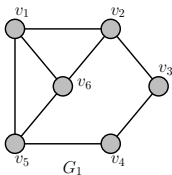
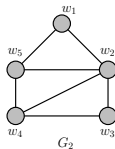
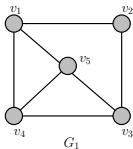
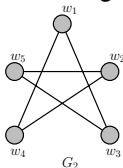
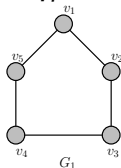


Lý thuyết đồ thị I

Hoàng Anh Đức

Bài tập 10

Các cặp đồ thị sau có đẳng cấu hay không? Vì sao?



Bài tập 11

Giả sử G và H là các đơn đồ thị thỏa mãn $G \simeq H$. Chứng minh rằng $\overline{G} \simeq \overline{H}$

Giới thiệu

Định nghĩa đồ thị và một số ví dụ

Định nghĩa và khái niệm

Đồ thị mới từ đồ thị cũ

Một số đơn đồ thị đặc biệt

Đồ thị hai phần

Biểu diễn đồ thị và sự đẳng cấu

Danh sách kề

Ma trận kề

Ma trận liên thuộc

Sự đẳng cấu giữa các đồ thị

Tính liên thông trong đồ thị

Đường đi

Liên thông trong đồ thị vô hướng

Liên thông trong đồ thị có hướng

Đường đi và sự đẳng cấu

Đếm số đường đi giữa các đỉnh

45

67

Biểu diễn đồ thị và sự đẳng cấu

Sự đẳng cấu giữa các đồ thị



Lý thuyết đồ thị I

Hoàng Anh Đức

Giới thiệu

Định nghĩa đồ thị và một số ví dụ

Định nghĩa và khái niệm

Đồ thị mới từ đồ thị cũ

Một số đơn đồ thị đặc biệt

Đồ thị hai phần

Biểu diễn đồ thị và sự đẳng cấu

Danh sách kề

Ma trận kề

Ma trận liên thuộc

Sự đẳng cấu giữa các đồ thị

Tính liên thông trong đồ thị

Đường đi

Liên thông trong đồ thị vô hướng

Liên thông trong đồ thị có hướng

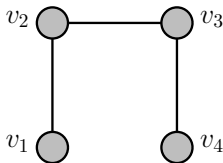
Đường đi và sự đẳng cấu

Đếm số đường đi giữa các đỉnh

Bài tập 12

Một đơn đồ thị G được gọi là **tự bù (self-complementary)** nếu $G \simeq \overline{G}$.

(a) Chứng minh rằng đồ thị sau là một đồ thị tự bù



(b) Tìm một đồ thị tự bù có 5 đỉnh.

46

67

Tính liên thông trong đồ thị

Đường đi



Đường đi (vô hướng)

Cho $G = (V, E)$ là một đồ thị vô hướng và n là một số nguyên dương. **Đường đi (path)** độ dài n từ đỉnh u đến đỉnh v trong G là một dãy các cạnh e_1, e_2, \dots, e_n của đồ thị thỏa mãn điều kiện tồn tại một dãy các đỉnh $v_0, v_1, v_2, \dots, v_{n-1}, v_n$ sao cho $v_0 = u, v_n = v$, và e_i có các đầu mút v_{i-1} và v_i , với mọi $i \in \{1, 2, \dots, n\}$

- Ta nói rằng đường đi bắt đầu với u và kết thúc với v
- **Độ dài (length)** của một đường đi vô hướng là số cạnh của đường đi đó
- Một đường đi độ dài $n \geq 1$ được gọi là một **chu trình (circuit hoặc cycle)** nếu nó bắt đầu và kết thúc ở cùng một đỉnh
- Khi G **không có các cạnh song song**, mỗi đường đi có thể được xác định một cách duy nhất thông qua các đỉnh của nó, và do đó ta có thể ký hiệu một đường đi bằng dãy các đỉnh của nó v_0, v_1, \dots, v_n

Lý thuyết đồ thị I

Hoàng Anh Đức

Giới thiệu

Định nghĩa đồ thị và một số ví dụ

Định nghĩa và khái niệm

Đồ thị mới từ đồ thị cũ

Một số đơn đồ thị đặc biệt

Đồ thị hai phần

Biểu diễn đồ thị và sự đẳng cấu

Danh sách kề

Ma trận kề

Ma trận liên thuộc

Sự đẳng cấu giữa các đồ thị

Tính liên thông trong đồ thị

47

Đường đi

Liên thông trong đồ thị vô hướng

Liên thông trong đồ thị có hướng

Đường đi và sự đẳng cấu

Đếm số đường đi giữa các đỉnh

Tính liên thông trong đồ thị

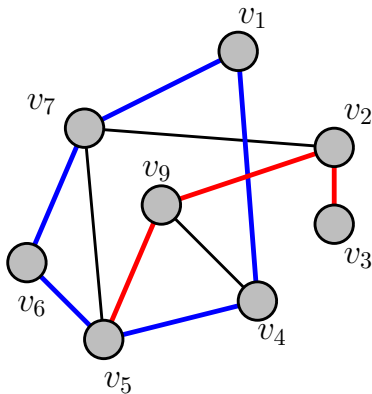
Đường đi



Lý thuyết đồ thị I

Hoàng Anh Đức

Ví dụ 14



Hình: v_5v_9, v_9v_2, v_2v_3 (hoặc v_5, v_9, v_2, v_3) là một đường đi độ dài 3 và $v_1v_4, v_4v_5, v_5v_6, v_6v_7, v_7v_1$ (hoặc $v_1, v_4, v_5, v_6, v_7, v_1$) là một chu trình độ dài 5

Giới thiệu

Định nghĩa đồ thị và một số ví dụ

Định nghĩa và khái niệm

Đồ thị mới từ đồ thị cũ

Một số đơn đồ thị đặc biệt

Đồ thị hai phần

Biểu diễn đồ thị và sự đẳng cấu

Danh sách kề

Ma trận kề

Ma trận liên thuộc

Sự đẳng cấu giữa các đồ thị

Tính liên thông trong đồ thị

48 Đường đi

Liên thông trong đồ thị vô hướng

Liên thông trong đồ thị có hướng

Đường đi và sự đẳng cấu

Đếm số đường đi giữa các đỉnh

Tính liên thông trong đồ thị

Đường đi



Lý thuyết đồ thị I

Hoàng Anh Đức

Đường đi (có hướng)

Cho $G = (V, E)$ là một đồ thị có hướng và n là một số nguyên dương. **Đường đi (path)** độ dài n từ đỉnh u đến đỉnh v trong G là một dãy các cung e_1, e_2, \dots, e_n của đồ thị thỏa mãn điều kiện tồn tại một dãy các đỉnh $v_0, v_1, v_2, \dots, v_{n-1}, v_n$ sao cho $v_0 = u, v_n = v$, và e_i có đỉnh đầu v_{i-1} và đỉnh cuối v_i , với mọi $i \in \{1, 2, \dots, n\}$

- Ta nói rằng đường đi bắt đầu với u và kết thúc với v
- **Độ dài (length)** của một đường đi có hướng là số cung của đường đi đó
- Một đường đi độ dài $n \geq 1$ được gọi là một **chu trình (circuit hoặc cycle)** nếu nó bắt đầu và kết thúc ở cùng một đỉnh
- Khi G **không có các cạnh song song**, mỗi đường đi có thể được xác định một cách duy nhất thông qua các đỉnh của nó, và do đó ta có thể ký hiệu một đường đi bằng dãy các đỉnh của nó v_0, v_1, \dots, v_n

Giới thiệu

Định nghĩa đồ thị và một số ví dụ

Định nghĩa và khái niệm

Đồ thị mới từ đồ thị cũ

Một số đơn đồ thị đặc biệt

Đồ thị hai phần

Biểu diễn đồ thị và sự đẳng cấu

Danh sách kề

Ma trận kề

Ma trận liên thuộc

Sự đẳng cấu giữa các đồ thị

Tính liên thông trong đồ thị

49

Đường đi

Liên thông trong đồ thị vô hướng

Liên thông trong đồ thị có hướng

Đường đi và sự đẳng cấu

Đếm số đường đi giữa các đỉnh

67

Tính liên thông trong đồ thị

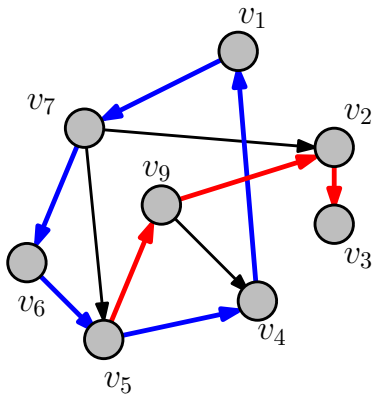
Đường đi



Lý thuyết đồ thị I

Hoàng Anh Đức

Ví dụ 15



Hình: $(v_5, v_9), (v_9, v_2), (v_2, v_3)$ (hoặc v_5, v_9, v_2, v_3) là một đường đi độ dài 3 và $(v_1, v_7), (v_7, v_6), (v_6, v_5), (v_5, v_4), (v_4, v_1)$ (hoặc $v_1, v_7, v_6, v_5, v_4, v_1$) là một chu trình độ dài 5

Giới thiệu

Định nghĩa đồ thị và một số ví dụ

Định nghĩa và khái niệm

Đồ thị mới từ đồ thị cũ

Một số đơn đồ thị đặc biệt

Đồ thị hai phần

Biểu diễn đồ thị và sự đẳng cấu

Danh sách kề

Ma trận kề

Ma trận liên thuộc

Sự đẳng cấu giữa các đồ thị

Tính liên thông trong đồ thị

50 Đường đi

Liên thông trong đồ thị vô hướng

Liên thông trong đồ thị có hướng

Đường đi và sự đẳng cấu

Đếm số đường đi giữa các đỉnh

Tính liên thông trong đồ thị

Đường đi



Lý thuyết đồ thị I

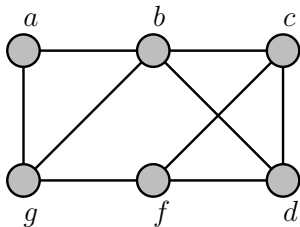
Hoàng Anh Đức

Một đường đi đơn (simple path) là một đường đi không chứa cùng một cạnh (cung) nhiều hơn một lần

Bài tập 13

Hãy tìm trong đồ thị ở hình bên

- (a) Một đường đi có độ dài n với $n \in \{1, 2, \dots, 7\}$
- (b) Một đường đi đơn có độ dài n với $n \in \{1, 2, \dots, 7\}$
- (c) Một chu trình có độ dài n với $n \in \{3, \dots, 7\}$



Giới thiệu

Định nghĩa đồ thị và một số ví dụ

Định nghĩa và khái niệm

Đồ thị mới từ đồ thị cũ

Một số đơn đồ thị đặc biệt

Đồ thị hai phần

Biểu diễn đồ thị và sự đẳng cấu

Danh sách kề

Ma trận kề

Ma trận liên thuộc

Sự đẳng cấu giữa các đồ thị

Tính liên thông trong đồ thị

Đường đi

Liên thông trong đồ thị vô hướng

Liên thông trong đồ thị có hướng

Đường đi và sự đẳng cấu

Đếm số đường đi giữa các đỉnh

51

67

Tính liên thông trong đồ thị

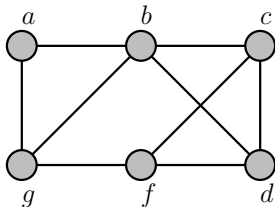
Liên thông trong đồ thị vô hướng



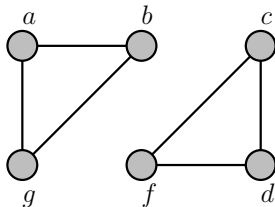
Lý thuyết đồ thị I

Hoàng Anh Đức

Một đồ thị vô hướng $G = (V, E)$ được gọi là **liên thông** (*connected*) nếu có đường đi giữa mọi cặp đỉnh phân biệt của G . Ngược lại, nếu không tồn tại đường đi giữa một cặp đỉnh phân biệt nào đó trong G , ta gọi G là đồ thị **không liên thông** (*disconnected*)



G là đồ thị liên thông



G là đồ thị không liên thông

Giới thiệu

Định nghĩa đồ thị và một số ví dụ

Định nghĩa và khái niệm

Đồ thị mới từ đồ thị cũ

Một số đơn đồ thị đặc biệt

Đồ thị hai phần

Biểu diễn đồ thị và sự đẳng cấu

Danh sách kề

Ma trận kề

Ma trận liên thuộc

Sự đẳng cấu giữa các đồ thị

Tính liên thông trong đồ thị

Đường đi

Liên thông trong đồ thị vô hướng

Liên thông trong đồ thị có hướng

Đường đi và sự đẳng cấu

Đếm số đường đi giữa các đỉnh

52

67

Tính liên thông trong đồ thị

Liên thông trong đồ thị vô hướng



Lý thuyết đồ thị I

Hoàng Anh Đức

Giới thiệu

Định nghĩa đồ thị và một số ví dụ

Định nghĩa và khái niệm

Đồ thị mới từ đồ thị cũ

Một số đơn đồ thị đặc biệt

Đồ thị hai phần

Biểu diễn đồ thị và sự đẳng cấu

Danh sách kề

Ma trận kề

Ma trận liên thuộc

Sự đẳng cấu giữa các đồ thị

Tính liên thông trong đồ thị

Đường đi

Liên thông trong đồ thị vô hướng

Liên thông trong đồ thị có hướng

Đường đi và sự đẳng cấu

Đếm số đường đi giữa các đỉnh

- Một **thành phần liên thông (connected component)** $H = (V', E')$ của G là một đồ thị con liên thông cực đại của G , nghĩa là, H là một đồ thị con liên thông của G và với mọi đồ thị con liên thông K khác của G , H không là đồ thị con thực sự của K
- **Hợp (union)** của hai đồ thị $G_1 = (V_1, E_1)$ và $G_2 = (V_2, E_2)$ là một đồ thị $G = (V, E)$ có tập đỉnh $V = V_1 \cup V_2$ và tập cạnh $E = E_1 \cup E_2$. Ta cũng viết $G = G_1 \cup G_2$
- Một đồ thị không liên thông G có thể được xem như là hợp của hai hay nhiều đồ thị con liên thông trong đó không có đỉnh chung nào giữa mỗi cặp đồ thị con này. Các đồ thị con này chính là các thành phần liên thông của G
- G là đồ thị liên thông khi và chỉ khi G có chính xác một thành phần liên thông

53

67

Tính liên thông trong đồ thị

Liên thông trong đồ thị vô hướng



Lý thuyết đồ thị I

Hoàng Anh Đức

Mệnh đề 6

Cho $G = (V, E)$ là một đồ thị vô hướng liên thông có ít nhất hai đỉnh. Với hai đỉnh bất kỳ $u, v \in V$ của G , tồn tại một đường đi đơn giữa u và v

Chứng minh.

- Do G liên thông, luôn tồn tại một đường đi giữa hai đỉnh u, v . Gọi $P = e_1, e_2, \dots, e_k$ là một đường đi có độ dài nhỏ nhất trong số tất cả các đường đi giữa u và v . Ta chứng minh P là một đường đi đơn
- Giả sử P không phải đường đi đơn. Suy ra, tồn tại i, j thỏa mãn $0 \leq i < j \leq k$ và $e_i = e_j$. Do đó, $P' = e_1, e_2, \dots, e_i, e_{j+1}, \dots, e_k$ là một đường đi giữa u và v và P' có độ dài nhỏ hơn độ dài k của P . Điều này mâu thuẫn với định nghĩa của P

Giới thiệu

Định nghĩa đồ thị và một số ví dụ

Định nghĩa và khái niệm

Đồ thị mới từ đồ thị cũ

Một số đơn đồ thị đặc biệt

Đồ thị hai phần

Biểu diễn đồ thị và sự đẳng cấu

Danh sách kề

Ma trận kề

Ma trận liên thuộc

Sự đẳng cấu giữa các đồ thị

Tính liên thông trong đồ thị

Đường đi

Liên thông trong đồ thị vô hướng

Liên thông trong đồ thị có hướng

Đường đi và sự đẳng cấu

Đếm số đường đi giữa các đỉnh

54



67

Tính liên thông trong đồ thị

Liên thông trong đồ thị vô hướng

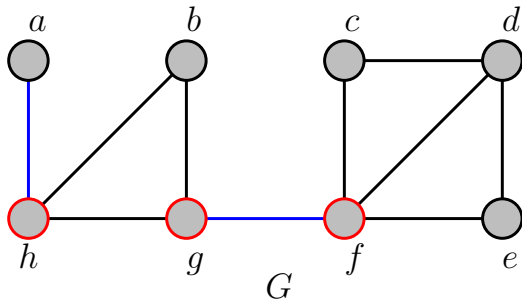


Lý thuyết đồ thị I

Hoàng Anh Đức

Cho đồ thị vô hướng $G = (V, E)$

- Một đỉnh $v \in V$ được gọi là **đỉnh cắt (cut vertex)** hoặc **điểm khớp (articulation point)** nếu $G - v$ có nhiều thành phần liên thông hơn G
- Một cạnh $e \in E$ được gọi là **cạnh cắt (cut edge)** hoặc **cầu (bridge)** nếu $G - e$ có nhiều thành phần liên thông hơn G



Hình: Các đỉnh cắt của G là f, g, h . Các cạnh cắt của G là ah, gf

Giới thiệu

Định nghĩa đồ thị và một số ví dụ

Định nghĩa và khái niệm

Đồ thị mới từ đồ thị cũ

Một số đơn đồ thị đặc biệt

Đồ thị hai phần

Biểu diễn đồ thị và sự đẳng cấu

Danh sách kề

Ma trận kề

Ma trận liên thuộc

Sự đẳng cấu giữa các đồ thị

Tính liên thông trong đồ thị

Đường đi

55 Liên thông trong đồ thị vô hướng

Liên thông trong đồ thị có hướng

Đường đi và sự đẳng cấu

Đếm số đường đi giữa các đỉnh

Tính liên thông trong đồ thị

Liên thông trong đồ thị vô hướng



Lý thuyết đồ thị I

Hoàng Anh Đức

Bài tập 14

Một đồ thị không có đỉnh cắt nào được gọi là **đồ thị không thể tách rời** (*nonseparable graph*). Chứng minh rằng mỗi đồ thị sau là đồ thị không thể tách rời

(a) C_n với $n \geq 3$

(c) $K_{m,n}$ với $m \geq 2$ và $n \geq 2$

(b) W_n với $n \geq 3$

(d) Q_n với $n \geq 2$

Bài tập 15

Chứng minh rằng nếu G là đơn đồ thị vô hướng có chính xác hai đỉnh bậc lẻ u, v thì các đỉnh này phải thuộc cùng một thành phần liên thông của G

Bài tập 16

Chứng minh rằng một đồ thị vô hướng liên thông bất kỳ gồm $n \geq 1$ đỉnh có ít nhất $n - 1$ cạnh. (**Gợi ý:** Quy nạp mạnh theo số đỉnh n của đồ thị.)

Giới thiệu

Định nghĩa đồ thị và một số ví dụ

Định nghĩa và khái niệm

Đồ thị mới từ đồ thị cũ

Một số đơn đồ thị đặc biệt

Đồ thị hai phần

Biểu diễn đồ thị và sự đẳng cấu

Danh sách kề

Ma trận kề

Ma trận liên thuộc

Sự đẳng cấu giữa các đồ thị

Tính liên thông trong đồ thị

Đường đi

Liên thông trong đồ thị vô hướng

Liên thông trong đồ thị có hướng

Đường đi và sự đẳng cấu

Đảm số đường đi giữa các đỉnh

56

67

Tính liên thông trong đồ thị

Liên thông trong đồ thị vô hướng



Lý thuyết đồ thị I

Hoàng Anh Đức

Bài tập 17

Cho $G = (V, E)$ là một đơn đồ thị vô hướng liên thông gồm $n \geq 1$ đỉnh và $G \neq K_n$. Chứng minh rằng luôn tồn tại một tập các đỉnh V' sao cho $G - V'$ là đồ thị không liên thông

- Tập đỉnh V' của một đơn đồ thị vô hướng liên thông G thỏa mãn điều kiện ở Bài tập 17 được gọi là một **tập phân tách (separating set (of vertices))** của G
- **Số liên thông đỉnh (vertex connectivity)** của G , ký hiệu $\kappa(G)$, là **số đỉnh nhỏ nhất cần bỏ đi từ G** để thu được một đồ thị con G' **không liên thông** hoặc **chỉ có một đỉnh**
 - $\kappa(G) = 0$ nếu G không liên thông hoặc chỉ có một đỉnh
 - $\kappa(G)$ là số phần tử nhỏ nhất trong một tập phân tách (nếu có) của G
- G là **k -liên thông (k -connected)** nếu $\kappa(G) \geq k$
 - Nếu G là k -liên thông thì cũng là j -liên thông với mọi $0 \leq j \leq k$
 - Nếu **xóa đi tối đa $k - 1$ đỉnh bất kỳ** từ G thì đồ thị thu được luôn là đồ thị liên thông

Giới thiệu

Định nghĩa đồ thị và một số ví dụ

Định nghĩa và khái niệm

Đồ thị mới từ đồ thị cũ

Một số đơn đồ thị đặc biệt

Đồ thị hai phần

Biểu diễn đồ thị và sự đẳng cấu

Danh sách kề

Ma trận kề

Ma trận liên thuộc

Sự đẳng cấu giữa các đồ thị

Tính liên thông trong đồ thị

Đường đi

Liên thông trong đồ thị vô hướng

Liên thông trong đồ thị có hướng

Đường đi và sự đẳng cấu

Đếm số đường đi giữa các đỉnh

57

67

Tính liên thông trong đồ thị

Liên thông trong đồ thị vô hướng



Lý thuyết đồ thị I

Hoàng Anh Đức

Bài tập 18

Cho $G = (V, E)$ là một đơn đồ thị vô hướng liên thông gồm $n \geq 2$ đỉnh. Chứng minh rằng luôn tồn tại một tập cạnh E' sao cho $G - E'$ là một đồ thị không liên thông

- Tập cạnh E' của một đơn đồ thị vô hướng liên thông G thỏa mãn điều kiện ở Bài tập 18 được gọi là một **tập cạnh phân tách (separating set of edges)** của G
- **Số liên thông cạnh (edge connectivity)** của G , ký hiệu $\lambda(G)$, là **số cạnh nhỏ nhất cần bỏ đi từ G để thu được một đồ thị con G' không liên thông hoặc chỉ có một đỉnh**
 - $\lambda(G) = 0$ nếu G không liên thông hoặc chỉ có một đỉnh
 - $\lambda(G)$ là số phần tử nhỏ nhất trong một tập cạnh phân tách (nếu có) của G
- G là **k -liên thông cạnh (k -edge connected)** nếu $\lambda(G) \geq k$
 - Nếu G là k -liên thông cạnh thì cũng là j -liên thông cạnh với mọi $0 \leq j \leq k$
 - Nếu **xóa đi tối đa $k - 1$ cạnh bất kỳ** từ G , đồ thị thu được luôn là đồ thị liên thông

Giới thiệu

Định nghĩa đồ thị và một số ví dụ

Định nghĩa và khái niệm

Đồ thị mới từ đồ thị cũ

Một số đơn đồ thị đặc biệt

Đồ thị hai phần

Biểu diễn đồ thị và sự đẳng cấu

Danh sách kề

Ma trận kề

Ma trận liên thuộc

Sự đẳng cấu giữa các đồ thị

Tính liên thông trong đồ thị

Đường đi

Liên thông trong đồ thị vô hướng

Liên thông trong đồ thị có hướng

Đường đi và sự đẳng cấu

Đếm số đường đi giữa các đỉnh

58

67

Tính liên thông trong đồ thị

Liên thông trong đồ thị vô hướng

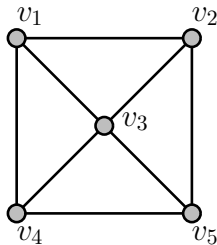
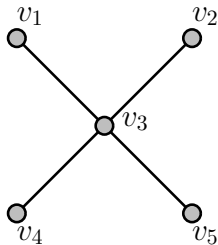
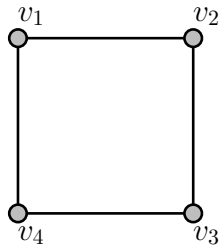


Lý thuyết đồ thị I

Hoàng Anh Đức

Bài tập 19

Xác định $\kappa(G_i)$ và $\lambda(G_i)$ trong các đồ thị G_i với $i = 1, 2, 3$ sau



Giới thiệu

Định nghĩa đồ thị và một số ví dụ

Định nghĩa và khái niệm

Đồ thị mới từ đồ thị cũ

Một số đơn đồ thị đặc biệt

Đồ thị hai phần

Biểu diễn đồ thị và sự đẳng cấu

Danh sách kề

Ma trận kề

Ma trận liên thuộc

Sự đẳng cấu giữa các đồ thị

Tính liên thông trong đồ thị

Đường đi

Liên thông trong đồ thị vô hướng

Liên thông trong đồ thị có hướng

Đường đi và sự đẳng cấu

Đếm số đường đi giữa các đỉnh

59

67

Tính liên thông trong đồ thị

Liên thông trong đồ thị vô hướng



Lý thuyết đồ thị I

Hoàng Anh Đức

Bài tập 20

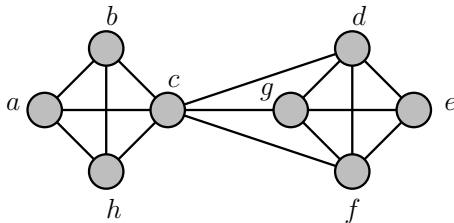
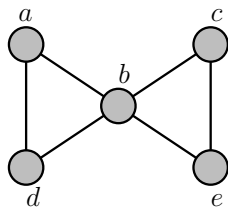
Chứng minh rằng với mọi đồ thị vô hướng liên thông $G = (V, E)$

$$\kappa(G) \leq \min_{v \in V} \deg_G(v) \quad (1)$$

$$\lambda(G) \leq \min_{v \in V} \deg_G(v) \quad (2)$$

Bài tập 21

Với mỗi đồ thị trong các trường hợp sau, tìm $\kappa(G)$, $\lambda(G)$, và $\min_{v \in V} \deg(v)$



Giới thiệu

Định nghĩa đồ thị và một số ví dụ

Định nghĩa và khái niệm

Đồ thị mới từ đồ thị cũ

Một số đơn đồ thị đặc biệt

Đồ thị hai phần

Biểu diễn đồ thị và sự đẳng cấu

Danh sách kề

Ma trận kề

Ma trận liên thuộc

Sự đẳng cấu giữa các đồ thị

Tính liên thông trong đồ thị

Đường đi

Liên thông trong đồ thị vô hướng

Liên thông trong đồ thị có hướng

Đường đi và sự đẳng cấu

Đếm số đường đi giữa các đỉnh

60

67

Tính liên thông trong đồ thị

Liên thông trong đồ thị có hướng



Lý thuyết đồ thị I

Hoàng Anh Đức

Cho $G = (V, E)$ là một đồ thị có hướng

- G được gọi là **liên thông mạnh (strongly connected)** nếu với mỗi cặp đỉnh $u, v \in V$, tồn tại một đường đi có hướng từ u đến v và một đường đi có hướng từ v đến u
- G được gọi là **liên thông yếu (weakly connected)** nếu đồ thị vô hướng thu được bằng cách bỏ qua hướng của các cung của G là một đồ thị liên thông

Giới thiệu

Định nghĩa đồ thị và một số ví dụ

Định nghĩa và khái niệm

Đồ thị mới từ đồ thị cũ

Một số đơn đồ thị đặc biệt

Đồ thị hai phần

Biểu diễn đồ thị và sự đẳng cấu

Danh sách kề

Ma trận kề

Ma trận liên thuộc

Sự đẳng cấu giữa các đồ thị

Tính liên thông trong đồ thị

Đường đi

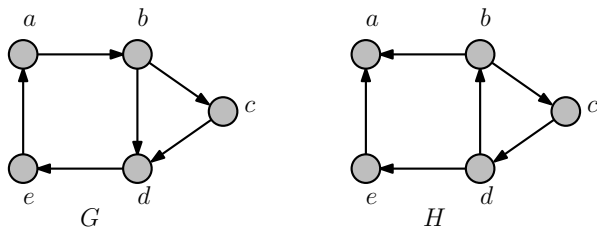
Liên thông trong đồ thị vô hướng

Liên thông trong đồ thị có hướng

Đường đi và sự đẳng cấu

Đếm số đường đi giữa các đỉnh

Ví dụ 16



Hình: G là đồ thị liên thông mạnh. H không là đồ thị liên thông mạnh nhưng là đồ thị liên thông yếu

61

67

Tính liên thông trong đồ thị

Liên thông trong đồ thị có hướng



Lý thuyết đồ thị I

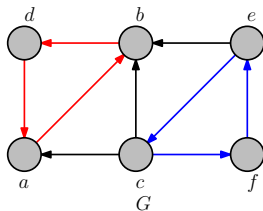
Hoàng Anh Đức

Cho $G = (V, E)$ là một đồ thị có hướng

- Một **thành phần liên thông mạnh (strongly connected component)** của G là một đồ thị con liên thông mạnh cực đại H của G , nghĩa là, H là một đồ thị con liên thông mạnh của G và không là đồ thị con thực sự của bất kỳ đồ thị con liên thông mạnh nào khác

Ví dụ 17

- G không là đồ thị liên thông mạnh
- Đồ thị $G_1 = (V_1, E_1)$ với $V_1 = \{a, b, d\}$ và $E_1 = \{(a, b), (b, d), (d, a)\}$ là một thành phần liên thông mạnh của G
- Đồ thị $G_2 = (V_2, E_2)$ với $V_2 = \{c, e, f\}$ và $E_2 = \{(c, f), (f, e), (e, c)\}$ là một thành phần liên thông mạnh của G



Giới thiệu

Định nghĩa đồ thị và một số ví dụ

Định nghĩa và khái niệm

Đồ thị mới từ đồ thị cũ

Một số đơn đồ thị đặc biệt

Đồ thị hai phần

Biểu diễn đồ thị và sự đẳng cấu

Danh sách kề

Ma trận kề

Ma trận liên thuộc

Sự đẳng cấu giữa các đồ thị

Tính liên thông trong đồ thị

Đường đi

Liên thông trong đồ thị vô hướng

Liên thông trong đồ thị có hướng

Đường đi và sự đẳng cấu

Đếm số đường đi giữa các đỉnh

62

67

Tính liên thông trong đồ thị

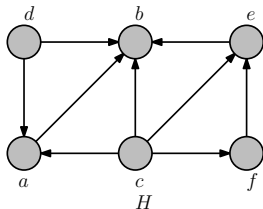
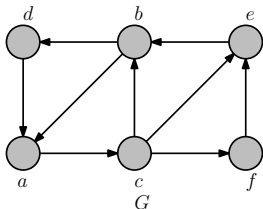
Liên thông trong đồ thị có hướng



Lý thuyết đồ thị I

Hoàng Anh Đức

- Một **đồ thị có hướng không có chu trình (directed acyclic graph – DAG)** là một đồ thị có hướng không chứa khuyên hoặc chu trình có hướng.



Hình: G là một đồ thị có hướng và có chu trình. H là một đồ thị có hướng và không có chu trình

Giới thiệu

Định nghĩa đồ thị và một số ví dụ

Định nghĩa và khái niệm

Đồ thị mới từ đồ thị cũ

Một số đơn đồ thị đặc biệt

Đồ thị hai phần

Biểu diễn đồ thị và sự đẳng cấu

Danh sách kề

Ma trận kề

Ma trận liên thuộc

Sự đẳng cấu giữa các đồ thị

Tính liên thông trong đồ thị

Đường đi

Liên thông trong đồ thị vô hướng

Liên thông trong đồ thị có hướng

Đường đi và sự đẳng cấu

Đếm số đường đi giữa các đỉnh

63

67

Tính liên thông trong đồ thị

Đường đi và sự đẳng cấu



Lý thuyết đồ thị I

Hoàng Anh Đức

Giới thiệu

Định nghĩa đồ thị và một số ví dụ

Định nghĩa và khái niệm

Đồ thị mới từ đồ thị cũ

Một số đơn đồ thị đặc biệt

Đồ thị hai phần

Biểu diễn đồ thị và sự đẳng cấu

Danh sách kề

Ma trận kề

Ma trận liên thuộc

Sự đẳng cấu giữa các đồ thị

Tính liên thông trong đồ thị

Đường đi

Liên thông trong đồ thị vô hướng

Liên thông trong đồ thị có hướng

Đường đi và sự đẳng cấu

Đếm số đường đi giữa các đỉnh

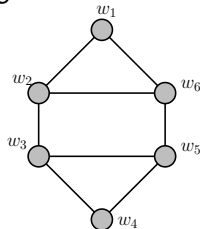
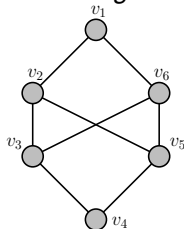
- **Nhắc lại:** Để chứng minh hai đồ thị là *không đẳng cấu*, chúng ta thường tìm một tính chất mà chỉ một trong hai đồ thị có. Một tính chất như thế được gọi là một *bất biến đồ thị (graph invariant)*

- số các đỉnh có bậc cho trước nào đó
- danh sách bậc các đỉnh của đồ thị

- Một bất biến đồ thị hữu ích là *sự tồn tại của các chu trình đơn với độ dài $k \geq 3$*

Bài tập 22

Các đồ thị sau có đẳng cấu không? Vì sao?



Tính liên thông trong đồ thị

Đường đi và sự đẳng cấu



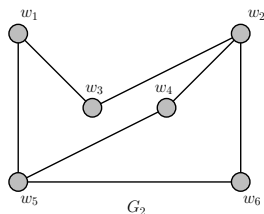
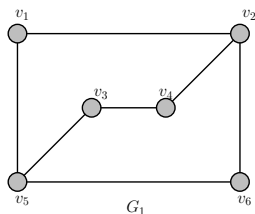
Lý thuyết đồ thị I

Hoàng Anh Đức

- Chúng ta cũng có thể sử dụng đường đi để tìm các ánh xạ giữa hai đồ thị đẳng cấu

Bài tập 23

Các đồ thị sau có đẳng cấu không? Vì sao?



Giới thiệu

Định nghĩa đồ thị và một số ví dụ

Định nghĩa và khái niệm

Đồ thị mới từ đồ thị cũ

Một số đơn đồ thị đặc biệt

Đồ thị hai phần

Biểu diễn đồ thị và sự đẳng cấu

Danh sách kề

Ma trận kề

Ma trận liên thuộc

Sự đẳng cấu giữa các đồ thị

Tính liên thông trong đồ thị

Đường đi

Liên thông trong đồ thị vô hướng

Liên thông trong đồ thị có hướng

Đường đi và sự đẳng cấu

Đếm số đường đi giữa các đỉnh

65

67

Tính liên thông trong đồ thị

Đếm số đường đi giữa các đỉnh



Lý thuyết đồ thị I

Hoàng Anh Đức

Định lý 7

Cho G là một đồ thị với ma trận kề A tương ứng với thứ tự các đỉnh v_1, v_2, \dots, v_n . Số các đường đi khác nhau độ dài r từ v_i tới v_j , trong đó r là một số nguyên dương, bằng giá trị của phần tử (i, j) của ma trận A^r .

Chứng minh.

Ta chứng minh Định lý bằng quy nạp theo r

- **Bước cơ sở:** Theo định nghĩa ma trận kề, Định lý 7 đúng với $r = 1$
- **Bước quy nạp:** Giả sử Định lý 7 đúng với mọi $1 \leq r \leq k$. Ta chứng minh Định lý 7 đúng với $r = k + 1$, tức là, số các đường đi khác nhau độ dài $k + 1$ từ v_i tới v_j bằng giá trị của phần tử (i, j) của A^{k+1} .
 - Một đường đi độ dài $k + 1$ từ v_i đến v_j được tạo thành bởi một đường đi độ dài k từ v_i đến v_ℓ nào đó, và cạnh $\{v_\ell, v_j\}$.

Giới thiệu

Định nghĩa đồ thị và một số ví dụ

Định nghĩa và khái niệm

Đồ thị mới từ đồ thị cũ

Một số đơn đồ thị đặc biệt

Đồ thị hai phần

Biểu diễn đồ thị và sự đẳng cấu

Danh sách kề

Ma trận kề

Ma trận liên thuộc

Sự đẳng cấu giữa các đồ thị

Tính liên thông trong đồ thị

Đường đi

Liên thông trong đồ thị vô hướng

Liên thông trong đồ thị có hướng

Đường đi và sự đẳng cấu

Đếm số đường đi giữa các đỉnh

66

67

Tính liên thông trong đồ thị

Đếm số đường đi giữa các đỉnh



Lý thuyết đồ thị I

Hoàng Anh Đức

Giới thiệu

Định nghĩa đồ thị và một số ví dụ

Định nghĩa và khái niệm

Đồ thị mới từ đồ thị cũ

Một số đơn đồ thị đặc biệt

Đồ thị hai phần

Biểu diễn đồ thị và sự đẳng cấu

Danh sách kề

Ma trận kề

Ma trận liên thuộc

Sự đẳng cấu giữa các đồ thị

Tính liên thông trong đồ thị

Đường đi

Liên thông trong đồ thị vô hướng

Liên thông trong đồ thị có hướng

Đường đi và sự đẳng cấu

Đếm số đường đi giữa các đỉnh

Bài tập 24

Tìm số đường đi độ dài n giữa hai đỉnh phân biệt của K_4 với n bằng

- (a) 2
- (b) 3
- (c) 4
- (d) 5